



Баян-Өлгий аймгийн
статистикийн хэлтэс

БАЯН-ӨЛГИЙ АЙМГИЙН СТАТИСТИКИЙН ХЭЛТЭС

**БАЯН-ӨЛГИЙ АЙМГИЙН
НИЙГЭМ, ЭДИЙН ЗАСГИЙН
БАЙДЛЫН СТАТИСТИК МЭДЭЭЛЭЛ
2009-2013 ОН**

**ЭРҮҮЛ МЭНД
ИНФОГРАФИК МЭДЭЭЛЭЛ**

www.bayan-ulgii.nso.mn




ᠮᠤᠩᠭᠡᠯᠡᠢ ᠲᠤᠨ ᠠᠮ

ХҮН АМ


БАЯН-ӨЛГИЙ АЙМГИЙН СТАТИСТИКИЙН ХЭЛТЭС




ХҮН АМЫН ТОО



ХҮН АМЫН ТОО, сүүлийн 5 жилд



ХҮН АМЫН ДУНДАЖ НАСЛАЛТ 2013 ОН



Эрэгтэй 64.91	Эмэгтэй 74.32
------------------	------------------





Бяан-Өлгий аймгийн статистикийн хэлтэс

ЭРҮҮЛ МЭНД

БАЯН-ӨЛГИЙ АЙМГИЙН СТАТИСТИКИЙН ХЭЛТЭС



ТӨРСӨН ХҮҮХЭДИЙН ТОО

2009 I-XII



2562

2010 I-XII



2213

2011 I-XII



2445

2012 I-XII



2546

2013 I-XII



2762

ТӨРСӨН ХҮҮХЭДИЙН ТОО, сүүлийн 5 жилд

Хамгийн бага

2010 I-XII

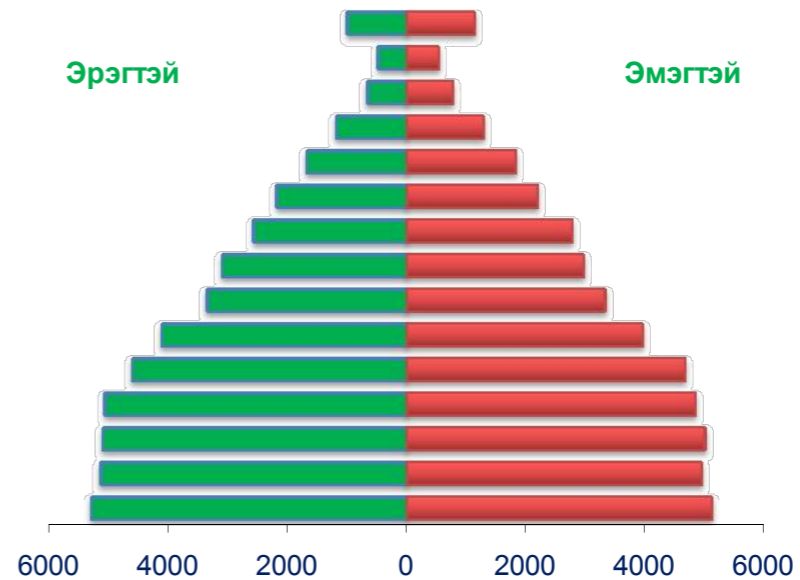
2213

Хамгийн их

2013 I-XII

2762

Хүн амын нас, хүйсийн суварга 2013 он





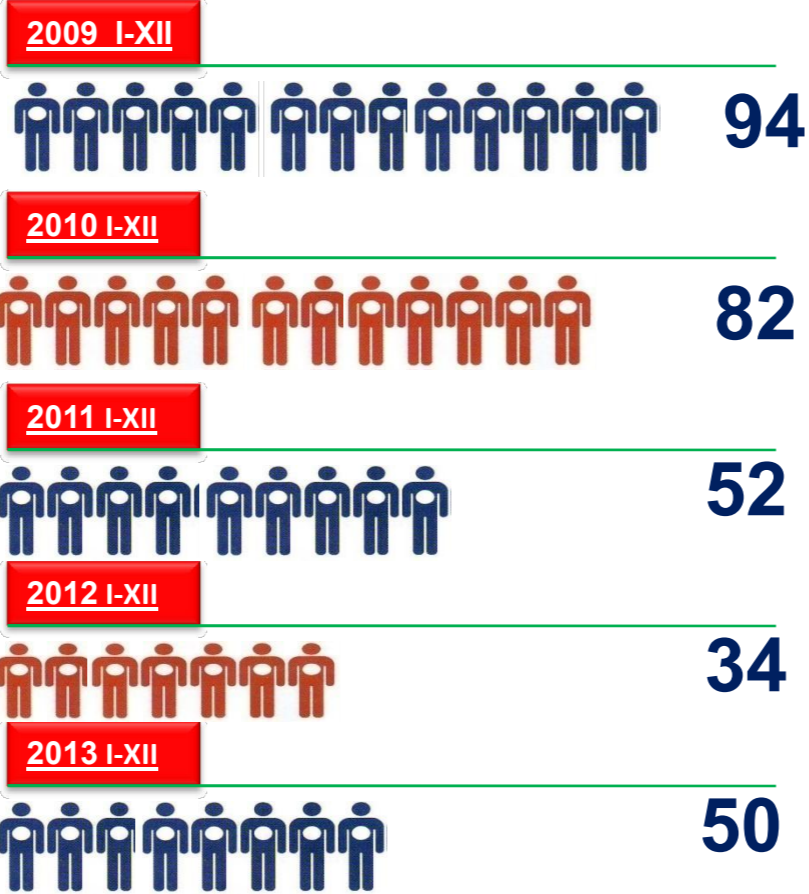
Бяан-өлгий аймгийн статистикийн хэлтэс

ЭРҮҮЛ МЭНД

БАЯН-ӨЛГИЙ АЙМГИЙН СТАТИСТИКИЙН ХЭЛТЭС



10000 ХҮН АМ ТУТАМД НОГДОХ ХАЛДВАРТ ӨВЧНӨӨР ӨВЧЛӨГЧДИЙН ТОО




ХАЛДВАРТ ӨВЧИН/1000 хүнд, сүүлийн 5 жилд

Хамгийн бага 2012 I-XII
 Хамгийн их 2009 I-XII

34 94

10000 хүн ам тутамд ногдох халдварт өвчнөөр өвчлөгчдийн тоог 2009 оныг 2013 онтой харьцуулбал



↓
 46.8 %

