



ᠪᠠᠶ᠋ᠠᠨ-ᠥᠯᠭᠢ ᠠᠶᠢᠮᠭᠢ ᠰᠤᠲᠢᠰᠲᠢᠬᠢ ᠬᠡᠯᠲᠡᠰ

БАЯН-ӨЛГИЙ АЙМГИЙН СТАТИСТИКИЙН ХЭЛТЭС

**БАЯН-ӨЛГИЙ АЙМГИЙН
НИЙГЭМ, ЭДИЙН ЗАСГИЙН
БАЙДЛЫН СТАТИСТИК МЭДЭЭЛЭЛ
2009-2013 ОН**

**ХӨДӨӨ АЖ АХУЙ
ИНФОГРАФИК МЭДЭЭЛЭЛ**

www.bayan-ulgii.nso.mn



Хөдөө аж ахуйн үйлчилгээний яам

ХӨДӨӨ АЖ АХУЙ

БАЯН-ӨЛГИЙ АЙМГИЙН СТАТИСТИКИЙН ХЭЛТЭС



ХӨДӨӨ АЖ АХУЙ, мянган толгой

2009 I-XII



1301.4

2010 I-XII




1126.8

2011 I-XII



1302.7

2012 I-XII



1410.5

2013 I-XII



1604.0



МАЛЫН ТОО, сүүлийн 5 жилд

Хамгийн бага

Хамгийн их

2010 I-XII

2013 I-XII

1126.8

1604.0

МАЛЫН ӨСӨЛТ ТӨРЛӨӨР 2013 ОН /толгойн тоогоор/



156



6735



17881



88451



80354



Хөдөө аж ахуйн үйлдвэр


ХӨДӨӨ АЖ АХУЙ

БАЯН-ӨЛГИЙ АЙМГИЙН СТАТИСТИКИЙН ХЭЛТЭС



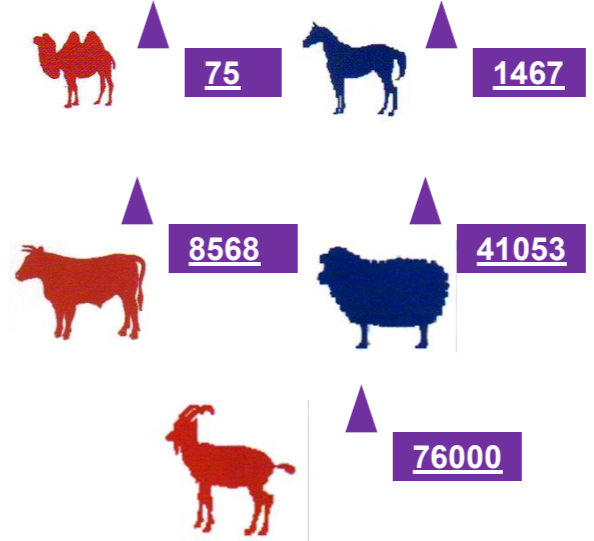
ХӨДӨӨ АЖ АХУЙ, мянган толгой

БОЙЖУУЛСАН ТӨЛ, сүүлийн 5 жилд



Хамгийн бага Хамгийн их

ТӨЛИЙН ӨСӨЛТ ТӨРЛӨӨР 2013 ОН /толгойн тоогоор/





МОНГОЛ УЛСЫН
ХАМГААГАХ АЖ АХУЙН
МОНГОЛ УЛСЫН
ХАМГААГАХ АЖ АХУЙН
МОНГОЛ УЛСЫН
ХАМГААГАХ АЖ АХУЙН


ХӨДӨӨ АЖ АХУЙ

БАЯН-ӨЛГИЙ АЙМГИЙН СТАТИСТИКИЙН ХЭЛТЭС



ХӨДӨӨ АЖ АХУЙ, мянган толгой

2009 I-XII



120.8

2010 I-XII




150.1

2011 I-XII



14.0

2012 I-XII



10.6

2013 I-XII



12.1



ТОМ МАЛЫН ЗҮЙ БУС ХОРОГДОЛ

Хамгийн бага

Хамгийн их

2012 I-XII

10.6


2010 I-XII

150.1

ТОМ МАЛЫН ЗҮЙ БУС ХОРОГДОЛ 2013 ОН /толгойн тоогоор/



38



1474



1943



3688



4964