



Баян-Өлгий аймгийн статистик хэлтэс

БАЯН-ӨЛГИЙ АЙМГИЙН СТАТИСТИКИЙН ХЭЛТЭС

БАЯН-ӨЛГИЙ АЙМГИЙН НИЙГЭМ, ЭДИЙН ЗАСГИЙН БАЙДЛЫН СТАТИСТИК МЭДЭЭЛЭЛ 2010-2014 ОН



ИНФОГРАФИК МЭДЭЭЛЭЛ
ЭРҮҮЛ МЭНДИЙН САЛБАР

www.bayan-ulgii.nso.mn



Бяан-Өлгий аймгийн статистикийн хэлтэс

ЭРҮҮЛ МЭНД

БАЯН-ӨЛГИЙ АЙМГИЙН СТАТИСТИКИЙН ХЭЛТЭС



ТӨРСӨН ХҮҮХЭДИЙН ТОО

2010 I-XII



2213

2011 I-XII



2445

2012 I-XII



2546

2013 I-XII



2762

2014 I-XII



2789

ТӨРСӨН ХҮҮХЭДИЙН ТОО, сүүлийн 5 жилд

Хамгийн бага

2010 I-XII

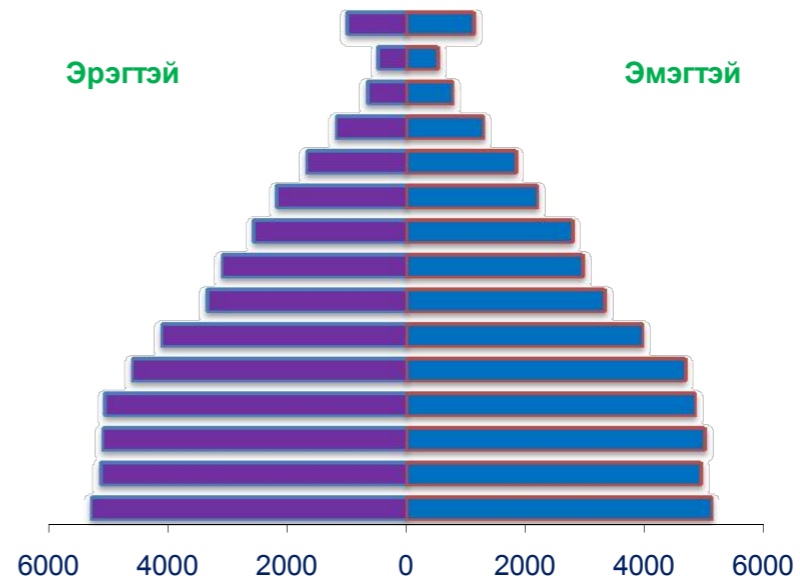
Хамгийн их

2014 I-XII

2213

2789

Хүн амын нас, хүйсийн суварга 2014 он






Борь - ямар ч үгүйсгэхэд хүчирхэг

ЭРҮҮЛ МЭНД

БАЯН-ӨЛГИЙ АЙМГИЙН СТАТИСТИКИЙН ХЭЛТЭС



10000 ХҮН АМ ТУТАМД НОГДОХ ХАЛДВАРТ ӨВЧНӨӨР ӨВЧЛӨГЧДИЙН ТОО




ХАЛДВАРТ ӨВЧИН/1000 хүнд, сүүлийн 5 жилд

Хамгийн бага
2012 I-XII

Хамгийн их
2010 I-XII

34 82

10000 хүн ам тутамд ногдох халдварт өвчнөөр өвчлөгчдийн тоог 2010 оныг 2014 онтой харьцуулбал



↓

50.0 %

