



ᠮᠤᠩᠭᠡᠯᠡᠭᠡᠢ ᠠᠶᠢᠮᠦᠭᠡᠨ ᠰᠤᠲᠤᠰᠲᠢᠬᠢᠶᠢᠨ ᠬᠡᠯᠲᠡᠰ


БАЯН-ӨЛГИЙ АЙМГИЙН СТАТИСТИКИЙН ХЭЛТЭС

БАЯН-ӨЛГИЙ АЙМГИЙН НИЙГЭМ, ЭДИЙН ЗАСГИЙН БАЙДЛЫН СТАТИСТИК МЭДЭЭЛЭЛ 2010-2014 ОН



ИНФОГРАФИК МЭДЭЭЛЭЛ
ХӨДӨӨ АЖ АХУЙН САЛБАР

WWW.BAYAN-ULGII.NSO.MN



ХӨДӨӨ АЖ АХУЙ

БАЯН-ӨЛГИЙ АЙМГИЙН СТАТИСТИКИЙН ХЭЛТЭС



ХӨДӨӨ АЖ АХУЙ, мянган толгой

МАЛЫН ТОО, сүүлийн 5 жилд

2010 I-XII



1126.8

2010 I-XII

1126.8

Хамгийн их

2014 I-XII

1883.6


2011 I-XII



1302.7

МАЛЫН ӨСӨЛТ ТӨРЛӨӨР
2014 ОН /толгойн тоогоор/

2012 I-XII



1410.5



323



11122

2013 I-XII



1604.0



22364



137034

2014 I-XII



1883.6



108687





Хөдөө аж ахуйн үйлчилгээний яам

ХӨДӨӨ АЖ АХУЙ

БАЯН-ӨЛГИЙ АЙМГИЙН СТАТИСТИКИЙН ХЭЛТЭС



ХӨДӨӨ АЖ АХУЙ, мянган толгой

2010 I-XII



357.5

2011 I-XII



487.5

2012 I-XII



489.7

2013 I-XII



607.2

2014 I-XII



664.4



БОЙЖУУЛСАН ТӨЛ, сүүлийн 5 жилд

Хамгийн бага

Хамгийн их

2010 I-XII

2013 I-XII

357.5

607.2

ТӨЛИЙН ӨСӨЛТ,БУУРАЛТ ТӨРЛӨӨР 2014 ОН /толгойн тоогоор/



-33



2930



7270



44484



40725



Хөдөө аж ахуйн үйлдвэр

ХӨДӨӨ АЖ АХУЙ

БАЯН-ӨЛГИЙ АЙМГИЙН СТАТИСТИКИЙН ХЭЛТЭС



ХӨДӨӨ АЖ АХУЙ, мянган толгой

2010 I-XII



150.1

2011 I-XII



14.0

2012 I-XII



10.6

2013 I-XII



11.1

2014 I-XII



5.2



ТОМ МАЛЫН ЗҮЙ БУС ХОРОГДОЛ

Хамгийн бага

Хамгийн их

2014 I-XII

5.2


2010 I-XII

150.1

ТОМ МАЛЫН ЗҮЙ БУС ХОРОГДОЛ 2014 ОН /толгойн тоогоор/



32



412



615



1617



2488