



Аймгийн Статистикийн хэлтсийн мэдээлэл БАЯН-ӨЛГИЙ АЙМГИЙН МАЛ ТООЛЛОГЫН ДҮН



МАЛЫН ТОО

Сумын нэр	Бэлэн тоологд- сон мал	Үүнээс:				
		Тэмээ	Адуу	Үхэр	Хонь	Ямаа
Алтай	145454	373	7 399	13 640	72 558	51 484
Алтанцөгц	87619	553	3 120	4 579	29 232	50 135
Баяннуур	143819	482	4 768	6 122	43 401	89 046
Бугат	86670	31	3 006	5 344	35 486	42 803
Булган	105078	596	4 997	9 354	27 080	63 051
Буянт	120243	172	3 689	8 498	70 131	37 753
Дэлүүн	236491	270	9 828	17 442	93 358	115 593
Ногооннуур	173671	388	6 059	8 940	58 373	99 911
Сагсай	130645	294	5 621	8 645	62 747	53 338
Толбо	159064	90	4 423	8 835	86 748	58 968
Улаанхус	186770	715	6 511	14 118	90 761	74 665
Цэнгэл	281880	674	9 397	16 232	123 463	132 114
Өлгий	26206	33	744	5 694	6 523	13 212
Дүн	1883610	4671	69562	127443	799861	882073

2013 ОНЫХТОЙ ХАРЬЦУУЛБАЛ, хувиар

Сумын нэр	Бүгд	Үүнээс:				
		Тэмээ	Адуу	Үхэр	Хонь	Ямаа
Алтай	116.0	104.5	111.7	119.1	120.6	109.9
Алтанцөгц	121.6	123.2	129.2	131.1	126.3	117.8
Баяннуур	123.1	107.6	124.9	128.6	127.5	120.8
Бугат	114.4	106.9	121.5	124.8	119.1	109.2
Булган	115.7	111.4	114.5	114.9	123.4	113.0
Буянт	115.5	105.5	120.4	119.8	118.5	108.9
Дэлүүн	113.8	100.7	120.0	121.0	117.0	110.0
Ногооннуур	118.9	114.5	119.2	123.5	123.6	116.0
Сагсай	116.0	103.2	116.4	119.7	118.3	112.8
Толбо	118.7	113.9	125.6	121.9	122.4	112.7
Улаанхус	117.9	104.5	119.8	121.6	120.6	114.1
Цэнгэл	119.2	105.6	119.0	122.3	120.5	117.8
Өлгий	110.2	44.6	103.2	117.3	109.2	108.7
Дүн	117.4	107.4	119.0	121.3	120.7	114.1

Малын тоо, 2013 оныхоос өссөн, буурсан зөрүү, толгойгоор

Сумын нэр	Бүгд	Малын өсөлт, бууралт, таван төрлөөр /зөрүү -,+/ Тэмээ Адуу Үхэр Хонь Ямаа				
		Алтай	20027	16	775	2185
Алтанцөгц	15567	104	705	1087	6080	7591
Баяннуур	27035	34	952	1361	9353	15335
Бугат	10900	2	531	1062	5694	3611
Булган	14268	61	632	1213	5130	7232
Буянт	16097	9	624	1404	10971	3089
Дэлүүн	28707	2	1636	3033	13554	10482
Ногооннуур	27648	49	977	1704	11151	13767
Сагсай	17988	9	791	1424	9698	6066
Толбо	25037	11	901	1589	15894	6642
Улаанхус	28368	31	1077	2504	15522	9234
Цэнгэл	45458	36	1498	2958	21044	19922
Өлгий	2430	-41	23	840	550	1058
Дүн	279530	323	11122	22364	137034	108687

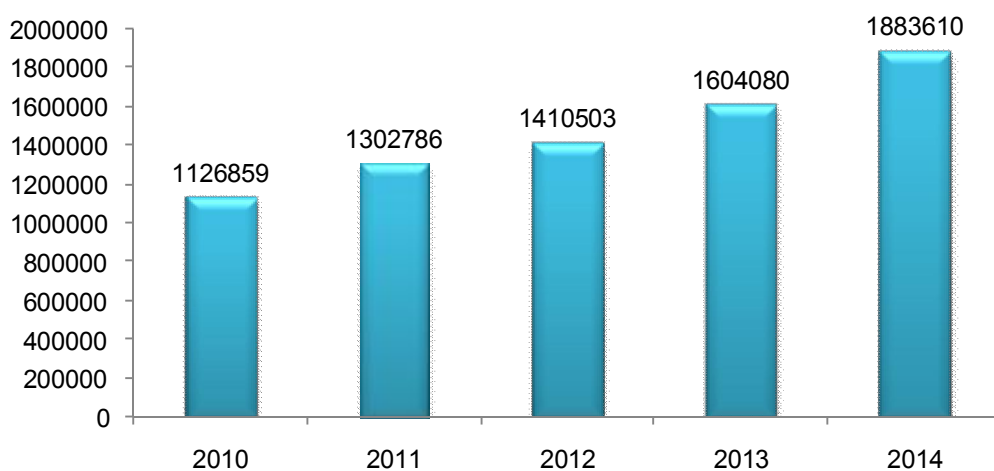
НИЙТ МАЛЫН ДҮНД ТАВАН ТӨРЛИЙН МАЛЫН ЭЗЛЭХ ХУВЬ

Сумын нэр	Бүгд	Үүнээс:				
		Тэмээ	Адуу	Үхэр	Хонь	Ямаа
Алтай	100.0	0.3	5.1	9.4	49.9	35.4
Алтанцөгц	100.0	0.6	3.6	5.2	33.4	57.2
Баяннуур	100.0	0.3	3.3	4.3	30.2	61.9
Бугат	100.0	0.0	3.5	6.2	40.9	49.4
Булган	100.0	0.6	4.8	8.9	25.8	60.0
Буянт	100.0	0.1	3.1	7.1	58.3	31.4
Дэлүүн	100.0	0.1	4.2	7.4	39.5	48.9
Ногооннуур	100.0	0.2	3.5	5.1	33.6	57.5
Сагсай	100.0	0.2	4.3	6.6	48.0	40.8
Толбо	100.0	0.1	2.8	5.6	54.5	37.1
Улаанхус	100.0	0.4	3.5	7.6	48.6	40.0
Цэнгэл	100.0	0.2	3.3	5.8	43.8	46.9
Өлгий	100.0	0.1	2.8	21.7	24.9	50.4
Дүн	100.0	0.2	3.7	6.8	42.5	46.8

НИЙТ МАЛЫН ДҮНД СУМДЫН МАЛЫН ЭЗЛЭХ ХУВЬ

Сумын нэр	Бүгд	Үүнээс:				
		Тэмээ	Адуу	Үхэр	Хонь	Ямаа
Алтай	7.7	8.0	10.6	10.7	9.1	5.8
Алтанцөгц	4.7	11.8	4.5	3.6	3.7	5.7
Баяннуур	7.6	10.3	6.9	4.8	5.4	10.1
Бугат	4.6	0.7	4.3	4.2	4.4	4.9
Булган	5.6	12.8	7.2	7.3	3.4	7.1
Буянт	6.4	3.7	5.3	6.7	8.8	4.3
Дэлүүн	12.6	5.8	14.1	13.7	11.7	13.1
Ногооннуур	9.2	8.3	8.7	7.0	7.3	11.3
Сагсай	6.9	6.3	8.1	6.8	7.8	6.0
Толбо	8.4	1.9	6.4	6.9	10.8	6.7
Улаанхус	9.9	15.3	9.4	11.1	11.3	8.5
Цэнгэл	15.0	14.4	13.5	12.7	15.4	15.0
Өлгий	1.4	0.7	1.1	4.5	0.8	1.5
Дүн	100.0	100.0	100.0	100.0	100.0	100.0

МАЛЫН ТОО



ХЭЭЛТЭГЧИЙН ТОО

Сумын нэр	Бүгд	Үүнээс				
		Тэмээ	Адуу	Үхэр	Хонь	Ямаа
Алтай	64995	132	2408	5816	33984	22655
Алтанцөгц	38288	233	972	1890	13507	21686
Баяннуур	59074	138	1349	2237	18364	36986
Бугат	37404	13	934	2064	15675	18718
Булган	44402	194	1424	3986	12091	26707
Буянт	52488	53	1209	3385	31475	16366
Дэлүүн	99260	123	2979	6955	40222	48981
Ногооннуур	71299	106	1601	3303	24929	41360
Сагсай	58066	84	1754	3604	28812	23812
Толбо	62902	22	1164	3053	34719	23944
Улаанхус	81341	204	2005	5835	40460	32837
Цэнгэл	115157	142	2500	6063	52348	54104
Өлгий	12377	9	295	2832	3048	6193
Дүн	797053	1453	20594	51023	349634	374349

2013 оныхтой харьцуулбал, хувиар

Сумын нэр	Бүгд	Үүнээс				
		Тэмээ	Адуу	Үхэр	Хонь	Ямаа
Алтай	118.6	110.0	117.6	115.4	124.2	112.1
Алтанцөгц	118.9	115.3	132.4	123.5	125.4	114.4
Баяннуур	124.6	94.5	124.9	120.7	127.6	123.6
Бугат	113.5	100.0	117.3	118.5	118.8	108.8
Булган	111.0	107.2	111.3	108.6	119.6	107.8
Буянт	116.4	103.9	120.2	115.9	119.2	111.1
Дэлүүн	109.4	146.4	118.1	111.2	110.4	107.7
Ногооннуур	119.0	121.8	123.7	127.1	124.2	115.4
Сагсай	114.8	109.1	115.4	114.7	116.7	112.7
Толбо	118.0	122.2	125.2	118.9	121.6	112.8
Улаанхус	117.4	103.0	124.1	119.6	120.4	113.3
Цэнгэл	117.8	114.5	113.4	116.5	120.6	115.5
Өлгий	108.7	28.1	106.9	117.8	107.6	106.0
Дүн	116.3	109.0	119.0	116.5	119.8	113.1

ХЭЭЛТҮҮЛЭГЧИЙН ТОО

Сумын нэр	2013	2014	Өсөлт, бууралт /%/
Алтай	1551	1807	116.5
Алтанцөгц	699	798	114.2
Баяннуур	1420	1748	123.1
Бугат	819	993	121.2
Булган	952	1100	115.5
Буянт	1322	1424	107.7
Дэлүүн	2236	2232	99.8
Ногооннуур	1428	1693	118.6
Сагсай	1165	1255	107.7
Толбо	1948	1793	92.0
Улаанхус	1647	1651	100.2
Цэнгэл	2845	3092	108.7
Өлгий	99	49	49.5
Дүн	18131	19635	108.3

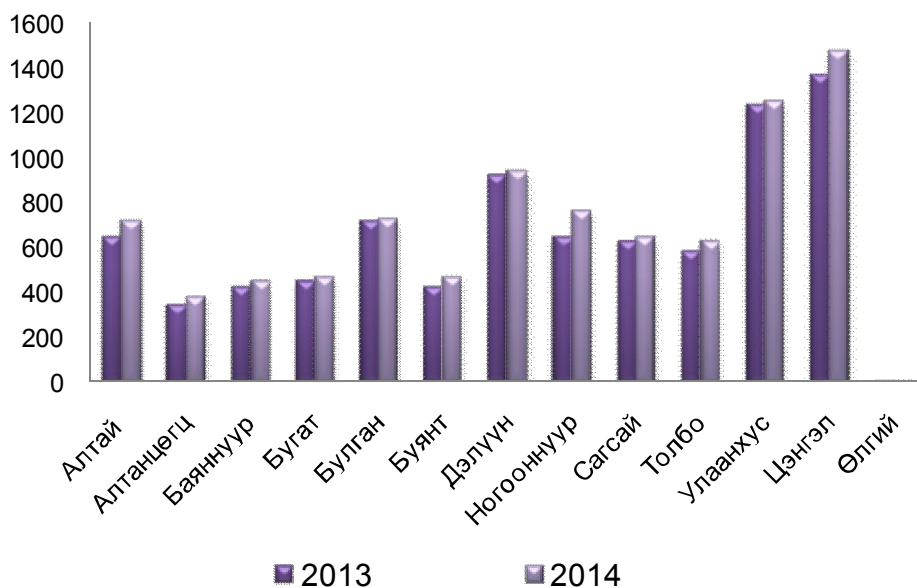
МАЛЧДЫН ТОО

Сум	Малчдын тоо		Үүнээс: насны бүлгээр						Үүнээс: эмэгтэй	
			15-34		35-59		60 ба түүнээс дээш			
			2013	2014	2013	2014	2013	2014		
Алтай	1278	1 340	625	586	542	612	111	142	572	609
Алтанцөгц	685	766	267	305	363	389	55	72	326	360
Баяннуур	850	896	326	284	494	559	30	53	389	412
Бугат	885	893	360	367	456	455	69	71	416	414
Булган	1394	1 414	640	590	693	752	61	72	622	618
Буянт	848	904	313	263	458	565	77	76	399	431
Дэлүүн	1861	1 836	787	771	987	986	87	79	842	820
Ногооннуур	1394	1 667	749	733	559	816	86	118	654	765
Сагсай	1314	1 319	633	553	539	625	142	141	618	623
Толбо	1226	1 252	514	501	608	636	104	115	568	579
Улаанхус	2765	2 680	1305	1 135	1218	1 301	242	244	1253	1 258
Цэнгэл	3219	3 326	1601	1 604	1328	1 414	290	308	1520	1 564
Өлгий	4	9	0	1	4	7	0	1	2	5
Дүн	17723	18 302	8120	7 693	8249	9 117	1354	1 492	8181	8 458

МАЛТАЙ БОЛОН МАЛЧИН ӨРХИЙН ТОО

Сумын нэр	Малтай өрхийн тоо		Малчин өрхийн тоо		Нэг малчин өрхөд ногдох малын тоо	
	2013	2014	2013	2014	2013	2014
Алтай	989	1 014	650	720	153	168
Алтанцөгц	635	658	343	382	163	184
Баяннуур	917	955	427	451	188	224
Бугат	754	734	453	466	134	155
Булган	1091	1 086	721	729	106	124
Буянт	597	630	426	465	216	232
Дэлүүн	1306	1 342	918	940	191	218
Ногооннуур	1399	1 454	648	765	141	153
Сагсай	1044	1 067	624	643	149	168
Толбо	821	850	580	629	200	227
Улаанхус	1542	1 579	1230	1 249	118	138
Цэнгэл	1629	1 741	1370	1 478	163	180
Өлгий	1380	1 526	2	4	106	125
Дүн	14104	14636	8392	8921	156	177

МАЛЧИН ӨРХ



МАЛЧИН ӨРХИЙН НИЙГЭМ АХУЙН ЗАРИМ ҮЗҮҮЛЭЛТ

/өрх/

Сум	Цахилгаан ЭХ- ний үүсгүүртэй		Телевизортой		Авто машинтай		Мотоциклтой		Худагтай		Гар угастай	
	2013	2014	2013	2014	2013	2014	2013	2014	2013	2014	2013	2014
	Алтай	432	402	304	243	127	142	255	290	25	121	309
Алтанцөгц	305	361	266	305	121	116	208	147	52	154	449	350
Баяннуур	323	397	264	314	163	217	281	325	578	676	333	316
Бугат	326	422	251	230	168	230	63	180	3	67	254	201
Булган	615	677	517	503	183	247	331	385	43	224	419	367
Буянт	334	327	227	300	104	168	352	338	20	35	321	309
Дэлүүн	824	861	635	365	360	400	308	394		37	730	440
Ногооннуур	570	694	239	226	235	285	337	317	1003	728	429	222
Сагсай	597	521	316	288	217	284	256	205	113	534	366	393
Толбо	503	605	351	433	192	247	164	212	1	29	472	496
Улаанхус	938	963	624	437	416	240	518	341	150	243	768	404
Цэнгэл	867	1363	751	808	394	421	114	111	128	159	704	825
Өлгий	2	1		1						22	1	1
Дүн	6636	7594	4745	4453	2680	2997	3187	3245	2116	3029	5555	4605

МАЛ ТӨЛЛӨЛТ, ТӨЛ БОЙЖИЛТ

Сумын нэр	Төллөсөн хээлтэгч		Төллөлтийн хувь		Бойжсон төл		Бойжилтын хувь	
	2013	2014	2013	2014	2013	2014	2013	2014
Алтай	51825	55423	96.0	101.2	51106	54458	98.6	98.3
Алтанцөгц	26419	32165	97.8	100.3	25502	30741	96.5	95.2
Баяннуур	50478	46289	97.2	97.7	49970	44835	99.0	96.8
Бугат	27860	32339	99.8	98.2	27399	31756	98.3	98.1
Булган	34404	38439	95.7	96.3	32584	37398	94.7	97.1
Буянт	38464	44730	99.4	99.5	37789	44567	98.2	99.3
Дэлүүн	81525	90412	98.8	99.7	80294	89097	98.5	98.5
Ногооннуур	50809	59678	106.9	99.7	50125	58667	98.7	98.3
Сагсай	45657	50161	97.8	99.2	44769	49265	98.1	98.2
Толбо	49394	53218	100.7	99.9	48952	53110	99.1	99.8
Улаанхус	64651	67980	101.3	98.2	64048	67078	99.1	98.6
Цэнгэл	85478	95560	97.8	97.7	85006	94567	99.4	98.9
Өлгий	9879	8824	99.5	77.8	9728	8845	98.5	99.9
Дүн	616843	675218	98.4	98.6	607272	664384	98.4	98.3

МАЛЖУУЛАЛТААР АВСАН АРГА ХЭМЖЭЭ

Сум	Нийт зарцуулсан хөрөнгийн хэмжээ, бүгд, /мян.төг/		Малжуулалтаар авсан малын тоо		Үүнээс: бодын тоо		Үүнээс: богийн тоо		Малжуулалтанд хамрагдсан ерхийн тоо	
	2013	2014	2013	2014	2013	2014	2013	2014	2013	2014
Алтай		25000.0		214		6		208		5
Алтанцөгц		13500.0		42		12		30		3
Баяннуур		52000.0		931				931		25
Бугат	25000.0	0.0	103	0	5		98	0	5	0
Булган		25000.0		185				185		5
Буянт		31650.0		375				375		15
Дэлүүн	12000.0	60000.0	171	1148		8	171	1140	3	65
Ногооннуур		0.0		0						
Сагсай	75000.0	30000.0	690	276			690	276	15	6
Толбо	28000.0	89800.0	393	515	4	82	389	433	10	42
Улаанхус		168750.0		325		75		250		20
Цэнгэл		4000.0		54		2		52		1
Дүн	140000.0	499700.0	1357	4065	9	185	1348	3880	33	187

ШИНЭЭР ГАРГАСАН ХУДАГ

/мян.төг/

Сум	Шинээр гаргасан худгийн тоо, бүгд		Үүнээс: инженерийн хийцтэй*		Үүнээс: өрөмдмөл*		Үүнээс: энгийн уурхайн*		Шинээр худаг гаргахад зарцуулсан хөрөнгийн хэмжээ	
	2013	2014	2013	2014	2013	2014	2013	2014	2013	2014
Алтай	9	4	3	4	3	4	6		48083.4	69007.6
Алтанцөгц	2	5	2	5	2	5			43000.0	90000.0
Баяннуур		2		2		2				41907.0
Бугат	3	0	3		3				60000.0	0.0
Булган	5	7	5		5			7	85500.0	3500.0
Буянт		0		0				0		0.0
Дэлүүн	5	6	3	4	3	4	2	2	33300.0	50000.0
Ногооннуур		1		1		1				12980.3
Өлгий		2		2		2				36940.2
Сагсай										
Толбо	4	6	4	6	4	6			47000.0	107542.5
Улаанхус		0								0.0
Цэнгэл		4		4		4				45000.0
Дүн	28	37	20	28	20	28	8	9	316883.4	456877.6

ЗАСВАРЛАСАН ХУДАГ

/мян.төг/

Сум	Засварласан худгийн тоо, бүгд		Үүнээс: инженерийн хийцтэй*		Үүнээс: ерөмдмөл*		Үүнээс: энгийн уурхайн*		Худаг засварлахад зарцуулсан хөрөнгийн хэмжээ	
	2013	2014	2013	2014	2013	2014	2013	2014	2013	2014
Алтай	0									
Алтанцөгц	1		1		1				6000.0	
Баяннуур										
Бугат	6	0					6		18000.0	
Булган		2						2		1000.0
Буянт										
Дэлүүн	2		2		2				500.0	
Ногооннуу		0								
Өлгий										
Сагсай		1		1		1				5000.0
Толбо		5		5		5				7000.0
Улаанхус		3						3		7000.0
Цэнгэл										
Дүн	9	11	3	6	3	6	6	5	24500.0	20000.0

ТОМ МАЛЫН ЗҮЙ БУС ХОРОГДОЛ, таван төрлөөр

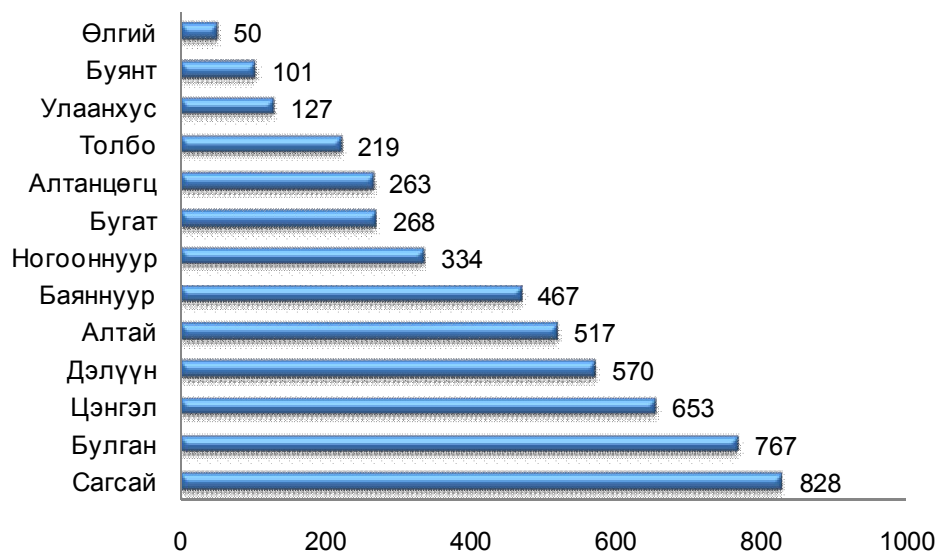
Сумын нэр	2013	2014	Үүнээс:				
			Тэмээ	Адуу	Үхэр	Хонь	Ямаа
Алтай	2045	517	2	89	112	150	164
Алтанцөгц	418	263	8	15	28	91	121
Баяннуур	1217	467	6	28	42	107	284
Бугат	889	268		18	28	73	149
Булган	3022	767	1	38	56	161	511
Буянт	363	101	2	14	9	42	34
Дэлүүн	666	570	1	42	80	142	305
Ногооннуур	246	334	4	29	28	109	164
Сагсай	1915	828	2	81	94	313	338
Толбо	122	219		10	33	73	103
Улаанхус	247	127	2	6	28	44	47
Цэнгэл	856	653	4	42	49	310	248
Өлгий	101	50			28	2	20
Дүн	12107	5164	32	412	615	1617	2488

ТОМ МАЛЫН ЗҮЙ БУС ХОРОГДОЛ

Сумын нэр	Хорогдсон мал		Хорогдсон хээлтэгч	
	2013	2014	2013	2014
Алтай	2045	517	452	148
Алтанцөгц	418	263	170	94
Баяннуур	1217	467	221	85
Бугат	889	268	38	14
Булган	3022	767	734	196
Буянт	363	101	38	27
Дэлүүн	666	570	91	140
Ногооннуур	246	334	71	43
Сагсай	1915	828	922	92
Толбо	122	219	12	38
Улаанхус	247	127	28	18
Цэнгэл	856	653	146	162
Өлгий	101	50	2	7
Дүн	12107	5164	2925	1064

Сумын нэр	Оны эхний малд хорогдлын эзлэх хувь	Өнгөрсөн оны мөн үетэй харьцуулсан хувь	Оны эхний хээлтэгчид хорогдсон хээлтэгчийн эзлэх хувь
Алтай	0.4	25.3	0.3
Алтанцөгц	0.4	62.9	0.3
Баяннуур	0.4	38.4	0.2
Бугат	0.4	30.1	0.0
Булган	0.8	25.4	0.5
Буянт	0.1	27.8	0.1
Дэлүүн	0.3	85.6	0.2
Ногооннуур	0.2	135.8	0.1
Сагсай	0.7	43.2	0.2
Толбо	0.2	179.5	0.1
Улаанхус	0.1	51.4	0.0
Цэнгэл	0.3	76.3	0.2
Өлгий	0.2	49.5	0.1
Дүн	0.3	42.7	0.2

Малын зүй бус хорогдол



ИРГЭДИЙН ХУВИЙН МАЛЫН БҮЛЭГЛЭЛТ

	Малтай өрхийн тоо		Дүнд эзлэх хувь		Малын тоо	
	2013	2014	2013	2014	2013	2014
10 хүртэлх малтай	2037	2019	14.4	13.8	9379	8991
11-30 малтай	2156	1767	15.3	12.1	43497	35756
31-50 малтай	1487	1433	10.5	9.8	59714	57277
51-100 малтай	2494	2563	17.7	17.5	183341	189018
101-200 малтай	3681	3988	26.1	27.2	523636	573591
201-500 малтай	1993	2524	14.1	17.2	562547	725989
501-999 малтай	198	268	1.4	1.8	126747	172955
1000-1499 малтай	37	46	0.3	0.3	45077	55817
1500-2000 малтай	12	14	0.1	0.1	21594	24280
2000 дээш малтай	9	14	0.1	0.1	24535	35800
Дүн	14104	14636	100	100	1600067	1879474

НЭГ ӨРХӨД НОГДОХ ХУВИЙН МАЛЫН БҮЛЭГЛЭЛТ

	Бүгд	Ү ү н э э с					2013 он бүгд	2014/ 2013
		тэмээ	адуу	үхэр	хонь	ямаа		
10 хүртэлх малтай	4	0	0	3	0	1	5	96.7
11-30 малтай	20	0	1	3	5	12	20	100.3
31-50 малтай	40	0	2	4	12	22	40	99.5
51-100 малтай	74	0	3	6	26	38	74	100.3
101-200 малтай	144	0	5	9	57	72	142	101.1
201-500 малтай	288	1	10	17	129	131	282	101.9
501-999 малтай	645	2	23	36	321	264	640	100.8
1000-1499 малтай	1213	7	51	75	671	409	1218	99.6
1500-2000 малтай	1734	13	54	83	1006	577	1800	96.4
2000 дээш малтай	2557	9	85	116	1569	777	2726	93.8
Нэг өрхөд ногдох мал бүгд	128	0	5	9	54	60	113	113.2

ЦЭВЭР ҮҮЛДРИЙН БОЛОН ЭРЛИЙЗ МАЛЫН ТОО, 2014 ОН

Сум	Омог	Үүлдэр	2013	2014	Үүнээс:		
			Бүгд	Бүгд	Хээлтэгч	Хээлтүүлэгч	Бусад
Алтай	Цэвэр үүлдрийн адуу	Монгол	455	64	20	4	40
	Цэвэр үүлдрийн үхэр	Сарлаг	0	29	12	1	16
	Цэвэр үүлдрийн хонь	Керей	13648	2549	1229	75	1245
	Эрлийз хонь	Керей Монголын эрлийз	1745	3567	1564	89	1914
	Цэвэр үүлдрийн ямаа	Уулын бор	7667	1300	518	54	728
	Эрлийз ямаа	Уулын бор Монголын	1792	2005	842	40	1123
Алтанцөгц	Цэвэр үүлдрийн үхэр	Сарлаг	0	36	12	1	23
	Цэвэр үүлдрийн хонь	Монгол	0	130	70	1	59
	Цэвэр үүлдрийн ямаа	Уулын бор	0	370	170	2	198
Булган	Цэвэр үүлдрийн адуу	Монгол	52	0	0	0	0
	Цэвэр үүлдрийн үхэр	Алатау	0	53	22	2	29
	Цэвэр үүлдрийн үхэр	Шар тарлан	0	4	1	0	3
	Цэвэр үүлдрийн үхэр	Казакын цагаан толгой	0	16	6	0	10
	Цэвэр үүлдрийн үхэр	Сарлаг	485	550	215	5	330
	Цэвэр үүлдрийн хонь	Монгол	0	491	202	9	280
	Цэвэр үүлдрийн хонь	Керей	3097	2236	931	50	1255
	Эрлийз ямаа	Уулын бор Монголын	7007	150	69	0	81
Дэлүүн	Цэвэр үүлдрийн адуу	Монгол	30	211	103	2	106
	Цэвэр үүлдрийн хонь	Сүмбэр	10	76	37	0	39
	Цэвэр үүлдрийн хонь	Керей	47647	32095	13047	505	18543
	Эрлийз хонь	Керей Монголын эрлийз	120	862	388	7	467
	Цэвэр үүлдрийн ямаа	Уулын бор	5062	21424	7988	198	13238
	Эрлийз ямаа	Уулын бор Монголын	541	3762	1357	31	2374
Толбо	Цэвэр үүлдрийн үхэр	Сарлаг	5475	6150	2366	179	3605
	Цэвэр үүлдрийн үхэр	Монгол	15	2	1	0	1
	Эрлийз үхэр	Сарлаг Монголын эрлийз	0	34	10	1	23
	Цэвэр үүлдрийн хонь	Керей	51266	62717	28494	914	33309
	Эрлийз хонь	Керей Монголын эрлийз	3342	105	33	1	71
	Цэвэр үүлдрийн ямаа	Уулын бор	19943	16621	8821	291	7509
	Эрлийз ямаа	Уулын бор Монголын	18319	11459	4880	155	6424
Цэнгэл	Цэвэр үүлдрийн үхэр	Сарлаг	161	38	12	2	24
	Цэвэр үүлдрийн хонь	Керей	1610	93	40	1	52
	Цэвэр үүлдрийн ямаа	Уулын бор	389	260	120	4	136

Статистикийн хэлтэс