



ᠪᠠᠶ᠋ᠠᠨ-ᠥᠯᠭᠢ ᠠᠶᠢᠮᠭᠢ ᠰᠤᠲᠢᠰᠲᠢᠬᠢ ᠮᠡᠳᠡᠭᠡᠯᠡᠯ

БАЯН-ӨЛГИЙ АЙМГИЙН СТАТИСТИКИЙН ХЭЛТЭС

БАЯН-ӨЛГИЙ АЙМГИЙН НИЙГЭМ, ЭДИЙН ЗАСГИЙН БАЙДЛЫН СТАТИСТИК МЭДЭЭЛЭЛ 2017 ОНЫ 02-Р УЛИРАЛ

ИНФОГРАФИК МЭДЭЭЛЭЛ
ХӨДӨӨ АЖ АХУЙ

www.bayan-ulgii.nso.mn



ᠬᠡᠳᠡᠭᠡ ᠠᠵᠤ ᠠᠬᠤᠢ 2017-ᠢ-᠎ᠠ

ХӨДӨӨ АЖ АХУЙ 2017-ᠢ-᠎ᠠ

БАЯН-ӨЛГИЙ АЙМГИЙН СТАТИСТИКИЙН ХЭЛТЭС



ХӨДӨӨ АЖ АХУЙ 2017 ᠢ-᠎ᠠ


/мянган толгой/

2013 ᠢ-᠎ᠠ




2009.9

2014 ᠢ-᠎ᠠ




2391.6

2015 ᠢ-᠎ᠠ



2655.8

2016 ᠢ-᠎ᠠ



2768.9

2017 ᠢ-᠎ᠠ



2973.7



МАЛЫН ТОО,
сүүлийн 5 жилийн 2-р улиралд

Хамгийн бага

Хамгийн их

2013 ᠢ-᠎ᠠ

2017 ᠢ-᠎ᠠ

2009.9

2973.7

МАЛЫН ТОО ТӨРЛӨӨР
2017-ᠢ-᠎ᠠ



5683



104854



205240



1323236



1348250



ᠬᠡᠳᠡᠭᠡ ᠠᠵᠤ ᠠᠬᠤᠢ 2017 I-VI

ХӨДӨӨ АЖ АХУЙ 2017 I-VI

БАЯН-ӨЛГИЙ АЙМГИЙН СТАТИСТИКИЙН ХЭЛТЭС



ХӨДӨӨ АЖ АХУЙ 2017 I-VI /мянган толгой/

БОЙЖУУЛСАН ТӨЛ, сүүлийн 5 жилийн 2-р улирлын байдлаар

2013 I-VI



607.3

Хамгийн бага

2013 I-VI

607.3

Хамгийн их

2017 I-VI

812.9

2014 I-VI



792.5

**БОЙЖУУЛСАН ТӨЛ 2017 ОН
2-Р УЛИРЛЫН БАЙДЛААР
/толгойн тоогоор/**

2015 I-VI



776.4



750



19075

2016 I-VI



773.6



49625



385526

2017 I-VI



812.9



364936





ᠬᠡᠳᠡᠭᠡ ᠠᠵᠤ ᠠᠬᠤᠢ ᠲᠡᠭᠦᠨ ᠠᠵᠤᠢ

ХӨДӨӨ АЖ АХУЙ 2017 I-VI

БАЯН-ӨЛГИЙ АЙМГИЙН СТАТИСТИКИЙН ХЭЛТЭС



ХӨДӨӨ АЖ АХУЙ 2017 I-VI

ТОМ МАЛЫН ЗҮЙ БУС ХОРОГДОЛ
/сүүлийн 5 жилийн 2-р улирал/

2013 I-VI



7798

Хамгийн бага

Хамгийн их


2015 I-VI

4208

2016 I-VI

13702


2014 I-VI



4989

ТОМ МАЛЫН ЗҮЙ БУС ХОРОГДОЛ
2017 ОНЫ 2-Р УЛИРАЛД

2015 I-VI



4208



21



629

2016 I-VI



25729




1252



3280

2017 I-VI



13519



8337

