



Баян-Өлгий аймгийн
статистикийн хэлтэс

БАЯН-ӨЛГИЙ АЙМГИЙН СТАТИСТИКИЙН ХЭЛТЭС

БАЯН-ӨЛГИЙ АЙМГИЙН НИЙГЭМ, ЭДИЙН ЗАСГИЙН БАЙДЛЫН СТАТИСТИК МЭДЭЭЛЭЛ 2016 ОНЫ 01-Р УЛИРАЛ

ИНФОГРАФИК МЭДЭЭЛЭЛ
ХӨДӨӨ АЖ АХУЙН САЛБАР

www.bayan-ulgii.nso.mn



ᠬᠡᠳᠡᠭᠡ ᠠᠵᠤ ᠬᠠᠬᠤ ᠲᠡᠨᠨᠢᠭᠡᠨ ᠰᠤᠮᠤᠯᠠᠨ ᠲᠡᠭᠦᠨ

ХӨДӨӨ АЖ АХУЙ 2016-I-III

БАЯН-ӨЛГИЙ АЙМГИЙН СТАТИСТИКИЙН ХЭЛТЭС



ХӨДӨӨ АЖ АХУЙ 2016 I-III


/мянган толгой/

2012 I-III




1509.0

2013 I-III




1642.3

2014 I-III



1960.3

2015 I-III



2294.2

2016 I-III



2370.5



МАЛЫН ТОО,
сүүлийн 5 жилийн 1-р улиралд

Хамгийн бага

Хамгийн их

2012 I-III

1509.0

2016 I-III

2370.5

МАЛЫН ТОО ТӨРЛӨӨР
2016-I-III



4938



77100



148582



1034193



1105705



ᠬᠡᠳᠡᠭᠡ ᠠᠵᠤ ᠠᠬᠤᠢ /ᠮᠢᠶᠠᠩᠭᠠᠨ ᠲᠣᠯᠭ᠎ᠠ/

ХӨДӨӨ АЖ АХУЙ 2016 I-III

БАЯН-ӨЛГИЙ АЙМГИЙН СТАТИСТИКИЙН ХЭЛТЭС



ХӨДӨӨ АЖ АХУЙ 2016 I-III
/мянган толгой/

БОЙЖУУЛСАН ТӨЛ, сүүлийн 5 жилийн 1-р улирлын байдлаар

2012 I-III



210.2

Хамгийн бага

2012 I-III

210.2

Хамгийн их

2015 I-III

363.2

2013 I-III



235.6

БОЙЖУУЛСАН ТӨЛ 2016 ОН 1-Р УЛИРЛЫН БАЙДЛААР /толгойн тоогоор/

2014 I-III



359.3



242



653

2015 I-III



412.8



5243



188319

2016 I-III



363.2



168717





ᠬᠡᠳᠡᠭᠡ ᠠᠵᠤ ᠬᠠᠬᠤ

ХӨДӨӨ АЖ АХУЙ 2016 I-III

БАЯН-ӨЛГИЙ АЙМГИЙН СТАТИСТИКИЙН ХЭЛТЭС



ХӨДӨӨ АЖ АХУЙ 2016 I-III

ТОМ МАЛЫН ЗҮЙ БУС ХОРОГДОЛ /сүүлийн 5 жилийн 1-р улирал/

