



Баян-Өлгий аймгийн  
статистикийн хэлтэс

БАЯН-ӨЛГИЙ АЙМГИЙН СТАТИСТИКИЙН ХЭЛТЭС

# БАЯН-ӨЛГИЙ АЙМГИЙН НИЙГЭМ, ЭДИЙН ЗАСГИЙН БАЙДЛЫН СТАТИСТИК МЭДЭЭЛЭЛ 2016 ОНЫ 03-Р УЛИРАЛ

ИНФОГРАФИК МЭДЭЭЛЭЛ  
ХӨДӨӨ АЖ АХУЙН САЛБАР

[www.bayan-ulgii.nso.mn](http://www.bayan-ulgii.nso.mn)



Баян-Өлгий аймагын мал аж ахуйн үндэсний статистик

ХӨДӨӨ АЖ АХУЙ **2016-I-IX**

БАЯН-ӨЛГИЙ АЙМГИЙН СТАТИСТИКИЙН ХЭЛТЭС



**ХӨДӨӨ АЖ АХУЙ 2016 I-IX**


/мянган толгой/

2012 I-IX



**1782.5**

2013 I-IX




**2007.9**

2014 I-IX



**2260.4**

2015 I-IX



**2657.8**

2016 I-IX



**2775.2**



МАЛЫН ТОО,  
сүүлийн 5 жилийн 3-р улиралд

Хамгийн бага

Хамгийн их

2012 I-IX

**1782.5**

2016 I-IX

**2775.2**

МАЛЫН ТОО ТӨРЛӨӨР  
2016-I-IX



5302



95440



192718



1192408



1289320



Бүтэц - үзүүлэлтүүдийн өөрчлөлт

### ХӨДӨӨ АЖ АХУЙ 2016 I-IX

### БАЯН-ӨЛГИЙ АЙМГИЙН СТАТИСТИКИЙН ХЭЛТЭС



## ХӨДӨӨ АЖ АХУЙ 2016 I-IX /мянган толгой/

**БОЙЖУУЛСАН ТӨЛ, сүүлийн 5 жилийн 3-р улирлын байдлаар**

2012 I-IX



489.7

Хамгийн бага

2012 I-IX

489.7

Хамгийн их

2016 I-IX

780.3

2013 I-IX




607.7

**БОЙЖУУЛСАН ТӨЛ 2016 ОН  
3-Р УЛИРЛЫН БАЙДЛААР  
/толгойн тоогоор/**

2014 I-IX



661.4



628



19353

2015 I-IX



778.7



50514



350951

2016 I-IX



780.3



358900





ᠬᠡᠳᠡᠭᠡ ᠠᠵᠤ ᠠᠬᠤᠢ ᠲᠡᠨᠨᠢᠭᠦᠨ ᠠᠶᠢᠮᠦᠨ ᠰᠤᠲᠢᠰᠲᠢᠬᠢᠶᠢᠨ ᠬᠡᠯᠲᠡᠰ

ХӨДӨӨ АЖ АХУЙ 2016 I-IX


БАЯН-ӨЛГИЙ АЙМГИЙН СТАТИСТИКИЙН ХЭЛТЭС



ХӨДӨӨ АЖ АХУЙ 2016 I-IX

ТОМ МАЛЫН ЗҮЙ БУС ХОРОГДОЛ /сүүлийн 5 жилийн 3-р улирал/

2012 I-IX



9956

Хамгийн бага

Хамгийн их


2015 I-IX

4540

2016 I-IX

26204

2013 I-IX



10229

ТОМ МАЛЫН ЗҮЙ БУС ХОРОГДОЛ 2016 ОНЫ 3-Р УЛИРАЛД


2014 I-IX



5154



43



1204


2015 I-IX



4540




2557




9163

2016 I-IX



26204



13237

