



Баян-Өлгий аймгийн статистик хэлтэс

БАЯН-ӨЛГИЙ АЙМГИЙН НИЙГЭМ, ЭДИЙН ЗАСГИЙН БАЙДЛЫН СТАТИСТИК МЭДЭЭЛЭЛ 2017 ОНЫ 04-Р УЛИРАЛ

ИНФОГРАФИК МЭДЭЭЛЭЛ



ХҮН АМЫН ТОО 2017 I-XII

2013 I-XII



93165

2014 I-XII



95401

2015 I-XII



97787

2016 I-XII



99346

2017 I-XII



101591



ХҮН АМЫН ТОО, сүүлийн 5 жилийн 4-р улирлын байдлаар

Хамгийн бага

Хамгийн их

2013 I-XII

2017 I-XII

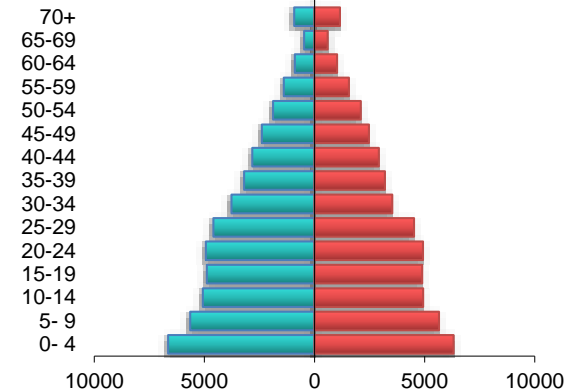
93165

101591

ХҮН АМЫН НАС ХҮЙСИЙН СУВАРГА 2017 ОНЫ 4-Р УЛИРАЛ

Эрэгтэй

Эмэгтэй





ӨРХИЙН ТОО 2017 I-XII



ӨРХ ХҮН АМЫН ХАРЬЦАА

ӨРХИЙН ТОО, сүүлийн 5 жилийн 4-р улирлын байдлаар

Хамгийн бага

Хамгийн их

2013 I-XII



21171

2013 I-XII

21171

2017 I-XII

23626

2014 I-XII



22411

ӨРХИЙН ТОО, СУУРИН ХҮН АМЫН ХАРЬЦАА 2013-2017 ОН IV-Р УЛ

2015 I-XII



22542

2016 I-XII



23343

2017 I-XII



23626



Өрх - хүн амын харьцаа
 2013-2017 он IV-р ул





ТӨРСӨН ХҮҮХЭДИЙН ТОО

2013 I-XII



2762

2014 I-XII



2789

2015 I-XII



2770

2016 I-XII



2831

2017 I-XII



2849



ТӨРСӨН ХҮҮХЭДИЙН ТОО,
сүүлийн 5 жилийн IV-р улирал

Хамгийн бага

2013 I-XII

2762



Хамгийн их

2017 I-XII

2849



**Төрсөн хүүхэдийн тоо
мэдээлэл 2017 оны IV-р улирал**

2017 оны жилийн эцсийн байдлаар 2844 эх амаржиж, амьд төрөлт 2849 болж өнгөрсөн оны мөн үеийнхээс 18 хүүхэдээр нэмэгдсэн байна. Нялхсын эндэгдэл 37 болж, өнгөрсөн оны мөн үетэй харьцуулахад 41 хүүхдээр буурсан байна. 1000 амьд төрөлтөд ногдох нялхсын эндэгдэл 13 болсон байна.

ᠡᠷᠦᠭᠦᠯᠡᠮᠡᠨᠳᠡ 2᠐17 I-XII



**ХАЛДВАРТ ӨВЧНӨӨР
ӨВЧЛӨГЧДИЙН ТОО**
2017 I-XII

2013 I-XII



2014 I-XII



2015 I-XII



2016 I-XII




2017 I-XII



**ХАЛДВАРТ ӨВЧИН,
сүүлийн 5 жилийн IV-р улиралд**



10000 хүн ам тутамд ногдох халдварт өвчнөөр өвчлөгчдийн тоо 2016 он IV ул 2017 он IV ул харьцуулбал



**1.9 дахин
буурсан**

Баян-Өлгий аймгийн статистикийн хэлтэс



ХӨДӨӨ АЖ АХУЙ 2017 I-XII

/мянган толгой/

2013 I-XII



1604.1

2014 I-XII



1883.6

2015 I-XII



2021.1

2016 I-XII



2167.4

2017 I-XII



2226.1

МАЛЫН ТОО,
сүүлийн 5 жилийн IV-р улиралд

Хамгийн бага

Хамгийн их

2013 I-XII

1604.1

2017 I-XII

2226.1

МАЛЫН ТОО ТӨРЛӨӨР
2017-I-XII



5279



93402



161025



995222



971221



ᠬᠥᠳᠡᠭᠡ ᠠᠵᠤ ᠠᠬᠤᠢ ᠲᠡᠭᠦᠨ ᠠᠶᠢᠮᠦᠭᠢᠨ ᠰᠤᠲᠢᠰᠲᠢᠬᠢᠶᠢᠨ ᠬᠡᠯᠲᠡᠰ



ХӨДӨӨ АЖ АХУЙ 2017 I-XII

2013 I-XII



12107

2014 I-XII




5164

2015 I-XII



5519

2016 I-XII



30853

2017 I-XII



17800

ТОМ МАЛЫН ЗҮЙ БУС ХОРОГДОЛ /сүүлийн 5 жилийн IV-р улирал/

Хамгийн бага

Хамгийн их

2014 I-XII

5164

2016 I-XII

30853

ТОМ МАЛЫН ЗҮЙ БУС ХОРОГДОЛ 2017 ОНЫ IV-Р УЛИРАЛД



34



800



1718



4594



10654



ᠬᠥᠳᠡᠭᠡ ᠠᠵᠤ ᠠᠬᠤᠢ 2017 I-XII



ГЭМТ ХЭРЭГ 2017 I-XII

ГАРСАН ГЭМТ ХЭРЭГ,
сүүлийн 5 жилийн IV-р улиралд

Хамгийн бага

Хамгийн их

2013 I-XII



349

2015 I-XII

279

2013 I-XII

349

2014 I-XII




287

ЭРҮҮЛЖҮҮЛЭГДСЭН

2015 I-XII



279



2016 I-XII



281

Хамгийн бага

Хамгийн их

2017 I-XII



319

2017 I-XII

212

2013 I-XII

924



ᠭᠡᠮᠡᠲᠤ ᠬᠡᠷᠢᠭᠡ ᠲᠦᠨᠢᠯᠠᠳᠤ ᠨᠠᠭᠤᠯᠠᠳᠤ ᠨᠠᠭᠤᠯᠠᠳᠤ ᠨᠠᠭᠤᠯᠠᠳᠤ ᠨᠠᠭᠤᠯᠠᠳᠤ



Бүтэц - бүтэц
Монгол Улсын Статистикийн Хэлтэс



НИЙГМИЙН ДААТГАЛ, ХАЛАМЖ 2017 I-XII /Тэтгэвэр авагчдын тоо/

Тэтгэвэр авагч, сүүлийн 5 жилд

Хамгийн бага Хамгийн их

2013 I-XII



6080

2013 I-XII

6080

2017 I-XII

7655

2014 I-XII



6372

Тэтгэвэр авагч хөгжлийн бэрхшээлтэй иргэд

2015 I-XII



6769



2016 I-XII



7170

Хамгийн бага

Хамгийн их

2017 I-XII



7655

2016 I-XII

3127

2017 I-XII

5687

