



Баян-Өлгий аймгийн
статистикийн хэлтэс

БАЯН-ӨЛГИЙ АЙМГИЙН СТАТИСТИКИЙН ХЭЛТЭС

БАЯН-ӨЛГИЙ АЙМГИЙН НИЙГЭМ, ЭДИЙН ЗАСГИЙН БАЙДЛЫН СТАТИСТИК МЭДЭЭЛЭЛ 2015 ОНЫ 4-Р УЛИРАЛД

ИНФОГРАФИК МЭДЭЭЛЭЛ
ХӨДӨӨ АЖ АХУЙН САЛБАР

www.bayan-ulgii.nso.mn



ᠬᠡᠳᠡᠭᠡ ᠠᠵᠤ ᠠᠬᠤᠢ 2015-ᠠ-ᠬᠡᠢ

ХӨДӨӨ АЖ АХУЙ 2015-I-XII

БАЯН-ӨЛГИЙ АЙМГИЙН СТАТИСТИКИЙН ХЭЛТЭС



ХӨДӨӨ АЖ АХУЙ 2015 I-XII

/мянган толгой/

2011 I-XII




1302.8

2012 I-XII



1410.5

2013 I-XII



1604.1

2014 I-XII



1883.6

2015 I-XII



2021.1



МАЛЫН ТОО,
сүүлийн 5 жилийн 4-р улиралд

Хамгийн бага

Хамгийн их

2011 I-XII

1598.9

2015 I-XII

2657.8

МАЛЫН ТОО ТӨРЛӨӨР
2015-I-XII



4717



77291



144761



850620



943657



ᠬᠡᠳᠡᠭᠡ ᠠᠵᠤ ᠠᠬᠤᠢ /ᠮᠢᠶᠠᠩᠭᠠᠨ ᠲᠣᠯᠭ᠎ᠠ/

ХӨДӨӨ АЖ АХУЙ 2015 I-XII

БАЯН-ӨЛГИЙ АЙМГИЙН СТАТИСТИКИЙН ХЭЛТЭС



ХӨДӨӨ АЖ АХУЙ 2015 I-XII

/мянган толгой/

БОЙЖУУЛСАН ТӨЛ, сүүлийн 5 жилийн 4-р улирлын байдлаар

2011 I-XII



487.6

Хамгийн бага

2011 I-XII

487.6

Хамгийн их

2015 I-XII

781.0

2012 I-XII



489.7

БОЙЖУУЛСАН ТӨЛ 2015 ОН 4-Р УЛИРЛЫН БАЙДЛААР /толгойн тоогоор/

2013 I-XII



607.7



726



19625

2014 I-XII



664.4



49506



345737

2015 I-XII



781.0



365435





ᠬᠡᠳᠡᠭᠡ ᠠᠵᠤ ᠠᠬᠤᠢ

ХӨДӨӨ АЖ АХУЙ 2015 I-XII

БАЯН-ӨЛГИЙ АЙМГИЙН СТАТИСТИКИЙН ХЭЛТЭС



ХӨДӨӨ АЖ АХУЙ 2015 I-XII

ТОМ МАЛЫН ЗҮЙ БУС ХОРОГДОЛ /сүүлийн 5 жилийн 4-р улирал/

Хамгийн бага

Хамгийн их

2011 I-XII



14043

2014 I-XII

4540

2011 I-XII

14043


2012 I-XII



10606

ТОМ МАЛЫН ЗҮЙ БУС ХОРОГДОЛ 2015 ОНЫ 4-Р УЛИРАЛД

2013 I-XII



12107



35



440


2014 I-XII



5164



735



1808

2015 I-XII



5519



2501

