

**БАЯН-ӨЛГИЙ АЙМГИЙН
НИЙГЭМ, ЭДИЙН ЗАСГИЙН
БАЙДЛЫН СТАТИСТИК МЭДЭЭЛЭЛ
2017 ОНЫ 01-Р УЛИРАЛ**

**ИНФОГРАФИК МЭДЭЭЛЭЛ
ХӨДӨӨ АЖ АХУЙН САЛБАР**



ᠪᠠᠶ᠋ᠠᠨ-ᠥᠯᠭᠢ-ᠠᠶᠢᠮᠭᠢ-ᠨᠢᠶᠢᠭᠦᠮ, ᠡᠳᠢᠶᠢᠨ ᠵᠠᠰᠭᠢᠶᠢᠨ ᠪᠠᠶᠢᠳᠯᠢᠶᠢᠨ ᠰᠤᠲᠢᠰᠲᠢᠬᠢ ᠮᠡᠳᠡᠭᠡᠯᠡᠯ ᠲᠦᠨ ᠒᠐17 ᠣᠨᠤ ᠐1-ᠷ ᠤᠯᠢᠷᠠᠯ



ХӨДӨӨ АЖ АХУЙ 2017 I-III

/мянган толгой/

2013 I-III



1604.1

2014 I-III




1883.6

2015 I-III



2021.1

2016 I-III



2167.4

2017 I-III



2158.0

МАЛЫН ТОО,
сүүлийн 5 жилийн 1-р улиралд

Хамгийн бага

Хамгийн их

2013 I-III

1604.1

2016 I-III

2370.5

МАЛЫН ТОО ТӨРЛӨӨР
2017-I-III



4924



81286



154797



935582



977327



ᠬᠥᠳᠡᠭᠡ ᠠᠵᠤ ᠠᠬᠤᠢ 2017 I-III



ХӨДӨӨ АЖ АХУЙ 2017 I-III

/мянган толгой/

БОЙЖУУЛСАН ТӨЛ, сүүлийн 5 жилийн 1-р улирлын байдлаар

2013 I-III



235.6

Хамгийн бага

2013 I-III

235.6

Хамгийн их

2017 I-III

375.1

2014 I-III



359.3

БОЙЖУУЛСАН ТӨЛ 2017 ОН
1-Р УЛИРЛЫН БАЙДЛААР
/толгойн тоогоор/

2015 I-III



412.8



222



485

2016 I-III



363.2



6655



192765

2017 I-III



375.1



174971




ᠬᠥᠳᠡᠭᠡ ᠠᠵᠤ ᠠᠬᠤᠢ 2017 I-III



ХӨДӨӨ АЖ АХУЙ 2017 I-III

ТОМ МАЛЫН ЗҮЙ БУС ХОРОГДОЛ
/сүүлийн 5 жилийн 1-р улирал/

2013 I-III



3817

Хамгийн бага

Хамгийн их


2014 I-III

2185

2016 I-III

13702

2014 I-III



3100

ТОМ МАЛЫН ЗҮЙ БУС ХОРОГДОЛ
2017 ОНЫ 1-Р УЛИРАЛД

2015 I-III



2185



9



427

2016 I-III



13702



826



2178

2017 I-III



9427



5987



ᠬᠥᠳᠡᠭᠡ ᠠᠵᠤ ᠠᠬᠤᠢ 2017 I-III