



БАЯН-ӨЛГИЙ АЙМГИЙН  
СТАТИСТИКИЙН ХЭЛТЭС

# БАЯН-ӨЛГИЙ АЙМГИЙН НИЙГЭМ, ЭДИЙН ЗАСГИЙН БАЙДАЛ

## 2017/01



СТАТИСТИК мэдээллийн  
НЭГДСЭН САН

[www.1212.mn](http://www.1212.mn)



ХЭВЛЭМЭЛ  
БҮТЭЭГДЭХҮҮН

Өлгий хот 2017 он



## Аймгийн Статистикийн Хэлтсийн Мэдээлэл

# БАЯН-ӨЛГИЙ АЙМГИЙН НИЙГЭМ, ЭДИЙН ЗАСГИЙН БАЙДАЛ 2017/01

### Нийгмийн үзүүлэлтүүд



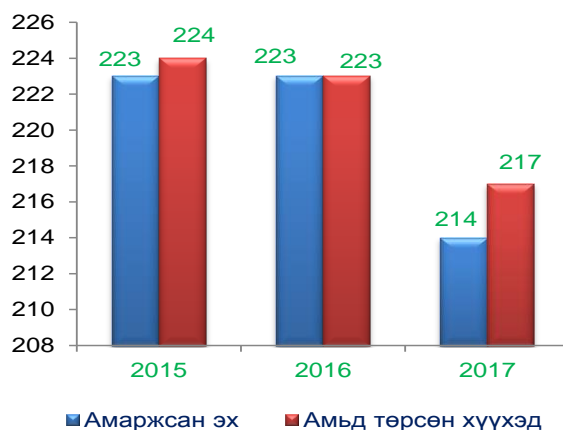
#### Эрүүл мэнд

2017 оны нэгдүгээр сарын байдлаар 214 эх амаржиж, амьд төрөлт 217 болж өнгөрсөн оны мөн үеийнхээс 6 хүүхдээр бага байна. Нялхсын эндэгдэл 2 болж, өнгөрсөн онтой харьцуулахад 11 хүүхдээр буурсан байна. 1000 амьд төрөлтөд ногдох нялхсын эндэгдэл 9 байна. Амбулаториор давхардсан тоогоор 33.3 мянган хүнд үзлэг хийгдэж, 2905 хүн хэвтэн эмчлүүлсэн байна. Халдварт өвчнөөр 23 хүн өвчилж өнгөрсөн оныхоос 91.7 хувь буюу 253 хүнээр буурсан. Халдварт өвчнөөр өвчлөгчдийн 26.2 хувийг заг хүйтэн, 26.2 хувийг тэмбүү, 13.0 хувийг сүрье, 13.0 хувийг трихомоноз, 13.0 хувийг бруцеллөз, 4.3 хувийг улаанбурхан, 4.3 хувийг салхин цэцэг өвчнөөр өвчлөгчид эзлэж байна. Хувийн хэвшлийн эмнэлгүүд 1565 хүнд 58.5 сая төгрөгийн төлбөртэй үйлчилгээ үзүүлсэн байна.

#### Эндсэн хүүхдийн тоо, жил бүрийн 1 сарын байдлаар



#### Амаржсан эх, амьд төрсөн хүүхдийн тоо, жил бүрийн 1 сарын байдлаар



#### Нас барсан хүний тоо, жил бүрийн 1 сарын байдлаар

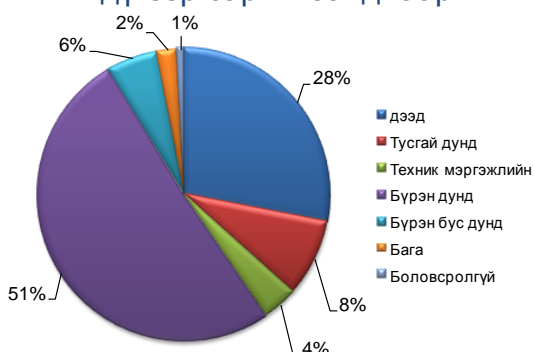


#### Бүртгэлтэй ажилгүйчүүд

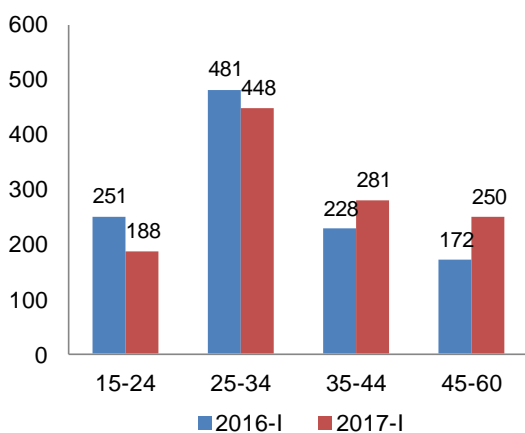
Сумдын засаг даргын тамгын газар болон аймгийн хөдөлмөрийн хэлтэст бүртгэлтэй ажилгүйчүүдийн тоо 1-р сард 1167 болж өнгөрсөн оны мөн үеэс 35 хүнээр буюу 3.1 хувиар өссөн байна. Нийт ажилгүйчүүдийн 47.6 хувийг эмэгтэйчүүд эзэлж байна. Ажилгүй иргэдийн 54.5 хувийг 15-34 насны

залуучууд, үүний 28.0 хувийг дээд боловсролтой залуучууд эзэлж байна. Оны эхнээс 31 хүний ажлын байрны захиалга ирсэнээс 20 хүн зуучлагдаж ажилд орсон байна. 31 хүн шинэ ажлын байртай болсоны 61.2 хувь нь боловсролын салбарт, 19.3 хувь нь худалдааны салбарт, 6.4 хувь нь эрүүл мэндийн салбарт бий болсон байна.

**Бүртгэлтэйажилгүйиргэд, хувиар, 1дүгээр сарын байдлаар**



**Бүртгэлтэйажилгүйиргэд, насны бүлгээр**

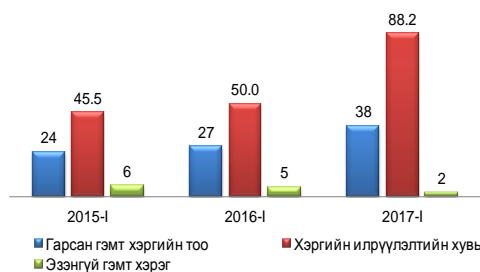


**Гэмт хэрэг**

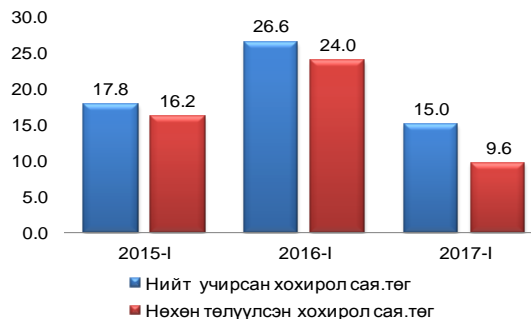
Цагдаагийн газрын мэдээгээр эхний 1 сард 38 гэмт хэрэг бүртгэгдсэн нь өнгөрсөн оны мөн үеийнхээс 40.7 хувиар өссөн байна. Нийт гэмт хэргийн 44.7 хувийг бусдын бие махбодод гэмтэл учруулсан гэмт хэрэг, 42.1 хувийг хулгай, 5.3 хувийг эзэнгүй хэрэг, 7.9 хувийг бусад гэмт хэрэг эзэлж байна. Оны эхэнд 41 хүн саатуулагдсан нь өнгөрсөн оны мөн

үеийнхээс 8.9 хувиар бага байна. Гэмт хэргийн улмаас 15.0 сая төгрөгийн хохирол учруулсаны 64.0 хувийг бараг-дуулсан байна. Нийт гэмт хэргийн 34.2 хувийг хүндэтгэр гэмт хэрэг эзлэж байна. Эмэгтэй хүн оролцсон гэмт хэрэг 7 болж өнгөрсөн оны мөн үеэс 6 гаар нэмэгдэж, хүүхэд оролцсон гэмт хэрэг гараагүй байна. Бүлэглэн үйлдсэн гэмт хэрэг 3 гарсан байна. Согтуугаар үйлдсэн гэмт хэрэг 5 гарсан нь өнгөрсөн оныхоос 28.6 хувиар буурсан байна.

**Гэмт хэргийн зэрэгцүүлэлт**



**Гэмт хэргийн улмаас учирсан хохирол, сая төг**



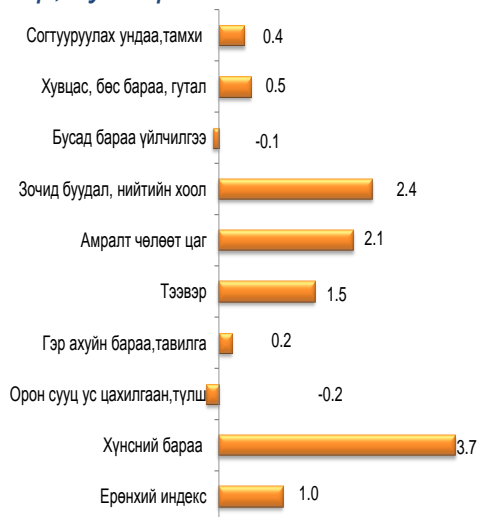
**Макроэдийн Засгийн үзүүлэлтүүд**

**Үнэ**

Хэрэглээний бараа үйлчилгээний ерөнхий индекс 2017 оны 1 дүгээр сарын байдлаар жилийн эцэстэй харьцуулахад 1.0 хувиар, өмнөх оны мөн үетэй харьцуулахад 3.9 хувиар өссөн байна. Барааны бүлгээр авч үзвэл хүнсний бараа, согтууруулах бус ундаа 3.7 хувиар, согтууруулах ундаа, тамхи, мансууруулах бодис 0.4 хувиар, хувцас, бөс бараа, гутал

0.5 хувиар, гэр ахуйн тавилга, гэр ахуйн бараа 0.2 хувиар, эм тариа, эмнэлгийн үйлчилгээ 1.3 хувиар, тээвэр 1.5 хувиар, амралт, чөлөөт цаг, соёлын бараа үйлчилгээ 2.1 хувиар, боловсрол 0.2 хувиар, зочид буудал, нийтийн хоол, дотуур байрны үйлчилгээ 2.4 хувиар өсч, орон сууц, ус, цахилгаан, хийн болон бусад түлш 0.2 хувиар, бусад бараа үйлчилгээ 0.1, хувиар тус тус буурсан байна. Үнийн өөрчлөлтийг 7 хоног бүр цуглуулж судалдаг өргөн хэрэглээний бараа, бүтээгдэхүүний үнэ өнгөрсөн оны мөн үеэтэй харьцуулахад 1-р зэргийн гурил 7.0, хонины мах 5.0, элсэн чихэр 28.2, ноолуур 63.8 хувиар өсч, үхрийн ястай мах 4.8, ямааны ястай мах 9.8, шингэн сүү 5.9, АИ-80 бензин 2.6, АИ-92 0.4, дизелийн түлш 12.7 хувиар тус тус буурсан байна.

Аймгийн хэрэглээний үнийн индексийн өөрчлөлт, жилийнэцэст харьцуулсанаар / бүлгээр, хувиар /



### Хөдөө аж ахуй

2017 оны 1-сарын байдлаар том малын зүй бус хорогдол 2846 толгой болж өмнөх оны мөн үеийнхээс 1074 толгой буюу 27.4 хувиар буурсан байна. Том малын зүй бус хорогдлыг малын төрлөөр авч үзвэл тэмээ 0,

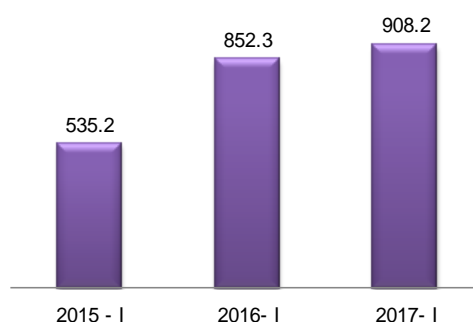
адуу 217, үхэр 343, хонь 644, ямаа 1642, байна. Нийт хорогдлын 57,6 хувийг ямаа, 22,6 хувийг хонь, 12,1 хувийг үхэр 7,7 хувийг адуу эзэлж байна. Мөн хамгийн ихээр хорогдсон Булган сум 1550, Цэнгэл сум 389, Сагсай сум 324 толгой мал тус тус хорогдсон байна.



### Аж үйлдвэр

1-р сарын байдлаар аж үйлдвэрийн нийт бүтээгдэхүүн үйлдвэрлэлт дамжуулан борлуулсан цахилгааныг оролцуулаад 908.2 сая.төгрөг болсон нь үйлдвэрлэлт өнгөрсөн оны мөн үетэй харьцуулахад 6.6 хувиар, борлуулалтын хэмжээ 6.6 хувиар тус тус өссөн байна.

Нийт үйлдвэрлэлт/сая.төг/



### Төсвийн орлого

1-р сарын байдлаар төсвийн орлогын төлөвлөгөө 29.4 хувиар таслагдсан байна. Төсвийн нийт орлого өнгөрсөн оны мөн үеийнхээс 16.0 хувиар нэмэгдэж, 2015 оны мөн үеэс 33.3 хувиар таслагдсан байна. Төвлөрсөн төсвийн татварын орлого 10.1 хувиар таслагдсаны дотор аж ахуйн нэгжийн орлогын албан татвар 2 дахинар өсч, НӨАТ татвар 3.5 хувиар, агаарын бохирдлын төлбөр 4.5 хувиар тус тус тасалдсан байна. Орон нутгийн

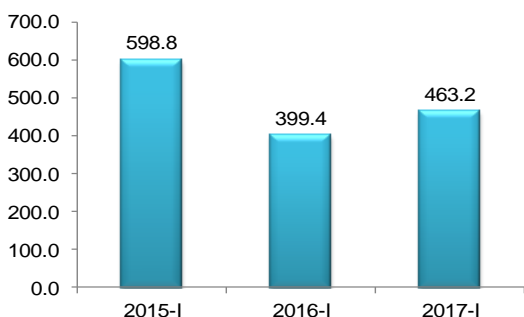
орлого дүнгээрээ 34.4 хувиар тасарч, үүний дотор хүн амын орлогын албан татвар 27.9 хувиар, үл хөдлөх эд хөрөнгийн албан татвар 83.2 хувиар, өөрөө явагч тээврийн хэрэгслийн албан татвар 67.0 хувиар, улсын тэмдэгтийн хураамж 18.8 хувиар, газрын төлбөр 57.2 хувиар, үл хөдлөх хөрөнгө борлуулсаны татвар 49.0 хувиар, татварын бус орлого 40.1 хувиар, бууны албан татвар 87.2 хувиар таслагдаж биелэгдсэн байна.

жилийг зэрэгцүүлэхэд 2015 оныхоос 29.7 хувиар, өмнөх оныхоос 26.7 хувиар нэмэгдсэн байна.

### Зээлийн өрийн үлдэгдэл, чанаргүй болон хугацаа хэтэрсэн зээл сарын эцэст, сая төгрөг

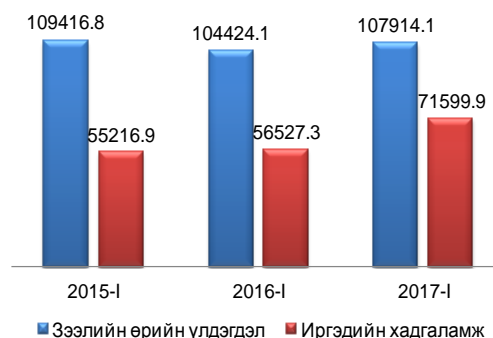
| Үзүүлэлтүүд   | 2015-I   | 2016-I   | 2017-I   |
|---|----------|----------|----------|
| Зээлийн өрийн үлдэгдэл                                      | 109416.8 | 104424.1 | 107914.1 |
| Хугацаа хэтэрсэн зээл                                       | 1920.8   | 2325.4   | 2475.5   |
| Чанаргүй зээл   | 866.6    | 1383.8   | 1981.0   |
| Зээлийн өрийн үлдэгдэлд чанаргүй зээлийн эзлэх хувь         | 1.8      | 2.2      | 2.3      |
| Зээлийн өрийн үлдэгдэлд хугацаа хэтэрсэн зээлийн эзлэх хувь | 0.8      | 1.3      | 1.8      |

### Төсвийн орлого/мян төгрөг/



Орлогын төлөвлөгөөг Алтай сум 0.1 хувиар, Баяннуур сум 35.6, Бугат сум 5 дахин биелэгдсэн байна. Бусад бүх сумуудын орлогын төлөвлөгөө таслагдсан байна.

### Банкны зарим үзүүлэлтүүдийн Зэрэгцүүлэлт



### Статистикийн хэлтэс



### Банк, зээл, хадгаламж

Аймгийн монгол банкны салбарын мэдээгээр 1-р сард арилжааны банкууд 52941.4 сая төгрөгийн зузаатгал авч 56513.2 саятөгрөг монгол банкинд шилжүүлсэн байна. Зээлийн өөрийн үлдэгдэл 107914.1 сая төгрөг байгаа нь өмнөх оны мөн үеийнхээс 3.3 хувиар өссөн байна. Хугацаа хэтэрсэн зээл 2475.5 саятөгрөг, чанаргүй зээл 1980.9 сая төгрөг болж, зээлийн өрийн үлдэгдэлд чанаргүй зээлийн эзлэх хувь 2.3, хугацаа хэтэрсэн зээлийн эзлэх хувь 1.8 хувьтай байна. Иргэдийн хадгаламжийн үлдэгдэл 71600.0 сая төгрөг болж сүүлийн 3

### Үндсэн үзүүлэлтүүд жилийн бүрийн 1 дүгээр сарын байдлаар

| Үзүүлэлтүүд                                     | Хэмжих нэгж       | 2015-И  | 2016-И  | 2017-И  | <u>2016-И</u><br><u>2015-И</u> |
|---|-------------------|---------|---------|---------|--------------------------------|
| Суурин хүн ам, тухайн үеийн                     | тоо               | 93343   | 95686   | 99514   | 104.0                          |
| Төрсөн хүүхдийн тоо                             | -"                | 224     | 223     | 217     | 97.3                           |
| 1000 хүнд ногдох төрөлт                         | -"                | 2.4     | 2.3     | 2.2     | 93.5                           |
| Нас барсан:Бүгд                                 | -"                | 46      | 37      | 49      | 132.4                          |
| 1000 хүнд ногдох нас баралт                     | -"                | 0.5     | 0.4     | 0.5     | 127.3                          |
| Эхийн эндэгдлэл                                 | -"                |         |         |         |                                |
| Нялхсын эндэгдэл                                | -"                | 9       | 13      | 2       | 15.4                           |
| Нялхсын нас баралт / 1000 амьд төрсөн хүүхдэд / | -"                | 40.2    | 58.3    | 9.2     | 15.8                           |
| Халдварт өвчнөөр өвчлөгчид                      | -"                | 33      | 276     | 23      | 8.3                            |
| Ажилгүй иргэдийн тоо                            | хүн               | 1764    | 1132    | 1167    | 103.1                          |
| Гэмт хэргийн тоо                                | хүн               | 24      | 27      | 38      | 140.7                          |
| Том малын зүй бусын хорогдол                    | толгой            | 443     | 3920    | 2846    | 72.6                           |
| Аж үйлдвэрийн бүтээгдэхүүний үйлдвэрлэл         | сая.төг           | 535.2   | 852.3   | 908.2   | 106.6                          |
| Төсвийн орлого (оны үнээр)                      | -"                | 598.8   | 399.4   | 463.2   | 116.0                          |
| Иргэдийн хадгаламж                              | -"                | 55216.9 | 56527.3 | 71600.0 | 126.7                          |
| Хэрэглээний үнийн өөрчлөлт                      | өмнөх сараас хувь | 99.6    | 100.7   | 101.0   | 100.3                          |

\*- зөвхөн хүн амын ердийн хөдөлгөөнийг тусгасан хүн амын тоо

### Том малын зүй бус хорогдол

| Сумын нэр  | Хорогдсон том мал, бүгд |             |             | Хорогдсон хээлтэгч |            |            | Өвчнөөр хорогдсон мал |            |           |
|------------|-------------------------|-------------|-------------|--------------------|------------|------------|-----------------------|------------|-----------|
|            | 2015-1                  | 2016-1      | 2017-1      | 2015-1             | 2016-1     | 2017-1     | 2015-1                | 2016-1     | 2017-1    |
| Алтай      | 51                      | 184         | 94          | 11                 | 23         | 0          | 0                     | 0          | 0         |
| Алтанцөгц  | 70                      | 233         | 39          | 26                 | 70         | 5          | 21                    | 20         | 0         |
| Баяннуур   | 76                      | 609         | 67          | 15                 | 134        | 0          | 0                     | 154        | 0         |
| Бугат      | 61                      | 163         | 0           | 8                  | 27         | 0          | 22                    | 0          | 0         |
| Булган     | 18                      | 154         | 1550        | 2                  | 35         | 122        | 0                     | 0          | 32        |
| Буянт      | 20                      | 29          | 18          | 0                  | 0          | 0          | 2                     | 6          | 0         |
| Дэлүүн     |                         | 182         | 147         | 0                  | 0          | 0          | 0                     | 0          | 23        |
| Ногооннуур | 42                      | 319         | 38          | 9                  | 40         | 0          | 8                     | 6          | 8         |
| Сагсай     | 67                      | 222         | 324         | 2                  | 0          | 15         | 9                     | 0          | 0         |
| Толбо      | 14                      | 475         | 160         | 0                  | 45         | 15         | 0                     | 0          | 4         |
| Улаанхус   | 12                      | 129         | 0           | 3                  | 1          | 0          | 0                     | 0          | 0         |
| Цэнгэл     |                         | 1205        | 389         | 0                  | 259        | 137        | 8                     | 14         | 6         |
| Өлгий      | 12                      | 16          | 20          | 4                  | 2          | 4          | 0                     | 5          | 8         |
| <b>Дүн</b> | <b>443</b>              | <b>3920</b> | <b>2846</b> | <b>80</b>          | <b>636</b> | <b>298</b> | <b>70</b>             | <b>205</b> | <b>81</b> |

| Сумын нэр  | Оны эхний малд хорогдлын эзлэх хувь | Өнгөрсөн оны мөн үетэй харьцуулсан хувь | Оны эхний хээлтэгчид хорогдсон хээлтэгчийн | Нийт хорогдолд өвчнөөр хорогдсон малын эзлэх хувь |
|------------|-------------------------------------|---|--|---|
| Алтай      | 0.1                                 | 51.1                                    | 0.0  | 0.0   |
| Алтанцөгц  | 0.0                                 | 16.7                                    | 0.0  | 0.0   |
| Баяннуур   | 0.0                                 | 11.0                                    | 0.0  | 0.0   |
| Бугат      | 0.0                                 | 0.0                                     | 0.0  | 0.0   |
| Булган     | 1.1                                 | 1006.5                                  | 0.2  | 2.1   |
| Буянт      | 0.0                                 | 62.1                                    | 0.0  | 0.0   |
| Дэлүүн     | 0.1                                 |   | 0.0  | 15.6  |
| Ногооннуур | 0.0                                 | 11.9                                    | 0.0  | 21.1  |
| Сагсай     | 0.2                                 | 145.9                                   | 0.0  | 0.0   |
| Толбо      | 0.1                                 | 33.7                                    | 0.0  | 2.5   |
| Улаанхус   | 0.0                                 | 0.0                                     | 0.0  | 0.0   |
| Цэнгэл     | 0.1                                 |   | 0.1  | 1.5   |
| Өлгий      | 0.1                                 | 125.0                                   | 0.0  | 40.0  |
| <b>Дүн</b> | <b>0.1</b>                          | <b>72.6</b>                             | <b>0.0</b>                                 | <b>2.8</b>  |

Хөдөө аж ахуйн бүтээгдэхүүний үнэ, ханш/төгрөгөөр/

| Бүтээгдэхүүний нэр   | Хэмжих нэгж | 2016  | 2017                 |
|----------------------|-------------|---|----------------------|
|                      |             | 1- [ ] [ ] [ ] [ ] [ ]<br>[ ] [ ] [ ] [ ] [ ] [ ] | 1-р сарын дундаж үнэ |
| Буур                 | Толгой      | 936000  | 933333               |
| Нас гүйцсэн ат       | Толгой      | 880000  | 891666               |
| Нас гүйцсэн ингэ     | Толгой      | 826667  | 800000               |
| Эр шилбэ             | Толгой      | 663636  | 666666               |
| Эм шилбэ             | Толгой      | 631818  | 604545               |
| Эр ботго             | Толгой      | 187500  | 235000               |
| Эм ботго             | Толгой      | 187500  | 235000               |
| Азарга               | Толгой      | 941818  | 963636               |
| Соёолон үрээ         | Толгой      | 818333  | 854166               |
| Соёолон гүү          | Толгой      | 770833  | 775000               |
| Шүдлэн үрээ          | Толгой      | 576364  | 554166               |
| Шүдлэн байдас        | Толгой      | 561818  | 541666               |
| Эр унага             | Толгой      | 195000  | 174375               |
| Эм унага             | Толгой      | 195000  | 174375               |
| Бух                  | Толгой      | 602727  | 568181               |
| Хязаалан шар         | Толгой      | 508833  | 500000               |
| Хязаалан дөнж        | Толгой      | 479167  | 454166               |
| Шүдлэн эр үхэр       | Толгой      | 373000  | 379166               |
| Шүдлэн гунж          | Толгой      | 351000  | 333333               |
| Эр тугал             | Толгой      | 117500  | 111428               |
| Эм тугал             | Толгой      | 117500  | 111428               |
| Хуц                  | Толгой      | 106909  | 109166               |
| Эр хонь              | Толгой      | 97500   | 92500                |
| Эм хонь              | Толгой      | 77083   | 70000                |
| Эр төлөг             | Толгой      | 55167   | 52500                |
| Эм төлөг             | Толгой      | 53333   | 49500                |
| Эр хурга             | Толгой      | 28250   | 25714                |
| Эм хурга             | Толгой      | 27750   | 25714                |
| Ухна                 | Толгой      | 80091   | 76363                |
| Эр ямаа              | Толгой      | 69417   | 63750                |
| Эм ямаа              | Толгой      | 51667   | 49583                |
| Эр борлон            | Толгой      | 37400   | 37916                |
| Эм борлон            | Толгой      | 35000   | 31500                |
| Эр ишиг              | Толгой      | 16000   | 17500                |
| Эм ишиг              | Толгой      | 16000   | 15833                |
| Боодолтой өвс, 25 кг | Боодол      | 5417  | 4722                 |
| Задгай өвс           | тн          | 180000  | 153333               |
| Түлээний мод         | м3          | 62143   | 61111                |
| Аргал                | тн          | 48000   | 37500                |
| Хөрсөн               | тн          | 48750   | 35000                |



Том малын зүй бус хорогдол, сумаар, таван төрлөөр

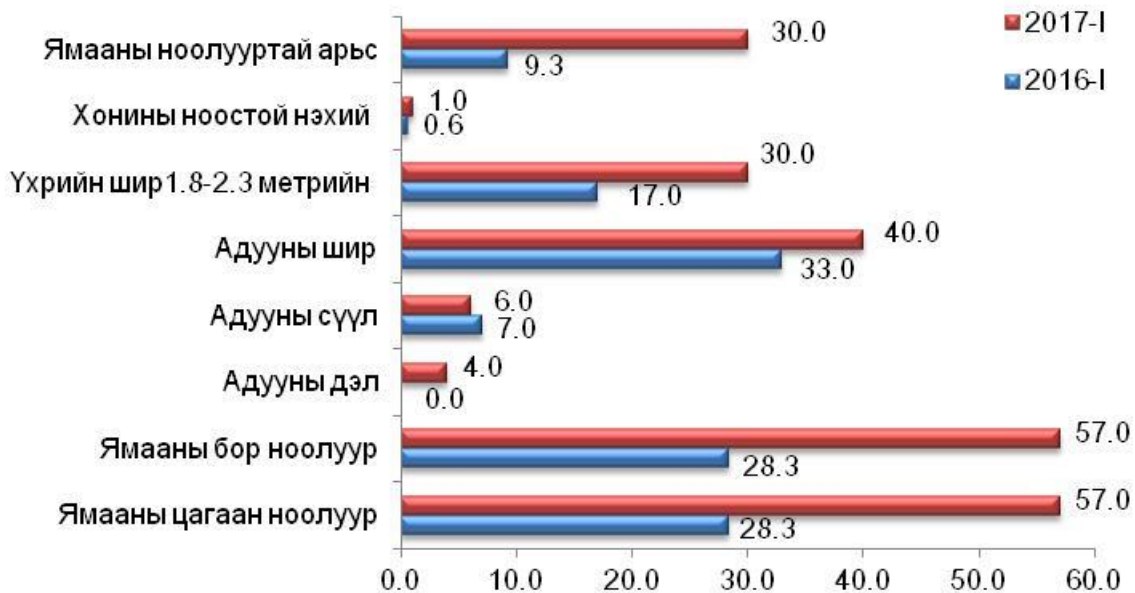
1-р сарын 31-ний байдлаар

| Сумын нэр  | Хорогдсон том мал, бүгд | Үүнээс   |            |            |            |             | Өвчнөөр хорогдсон, бүгд | Үүнээс   |          |           |           |           |
|------------|-------------------------|----------|------------|------------|------------|-------------|-------------------------|----------|----------|-----------|-----------|-----------|
|            |                         | Тэмээ    | Адуу       | Үхэр       | Хонь       | Ямаа        |                         | Тэмээ    | Адуу     | Үхэр      | Хонь      | Ямаа      |
|            |                         |          |            |            |            |             |                         |          |          |           |           |           |
| Алтай      | 94                      | 15       | 29         | 21         | 29         | 0           | 0                       | 0        | 0        | 0         | 0         |           |
| Алтанцөгц  | 39                      | 0        | 0          | 12         | 27         | 0           | 0                       | 0        | 0        | 0         | 0         |           |
| Баяннуур   | 67                      | 9        | 6          | 25         | 27         | 0           | 0                       | 0        | 0        | 0         | 0         |           |
| Бугат      | 0                       | 0        | 0          | 0          | 0          | 0           | 0                       | 0        | 0        | 0         | 0         |           |
| Булган     | 1550                    | 79       | 122        | 252        | 1097       | 32          | 0                       | 0        | 9        | 3         | 20        |           |
| Буянт      | 18                      |          | 0          | 11         | 7          | 0           | 0                       | 0        | 0        | 0         | 0         |           |
| Дэлүүн     | 147                     | 8        | 26         | 38         | 75         | 23          | 0                       | 1        | 4        | 5         | 13        |           |
| Ногооннуур | 38                      | 4        | 6          | 14         | 14         | 8           | 0                       | 0        | 0        | 5         | 3         |           |
| Сагсай     | 324                     | 16       | 42         | 105        | 161        | 0           | 0                       | 0        | 0        | 0         | 0         |           |
| Толбо      | 160                     | 4        | 36         | 49         | 71         | 4           | 0                       | 0        | 0        | 3         | 1         |           |
| Улаанхус   | 0                       |          | 0          | 0          | 0          | 0           | 0                       | 0        | 0        | 0         | 0         |           |
| Цэнгэл     | 389                     | 82       | 73         | 111        | 123        | 6           | 0                       | 1        | 0        | 0         | 5         |           |
| Өлгий      | 20                      | 0        | 3          | 6          | 11         | 8           | 0                       | 0        | 1        | 4         | 3         |           |
| <b>Дүн</b> | <b>2846</b>             | <b>0</b> | <b>217</b> | <b>343</b> | <b>644</b> | <b>1642</b> | <b>81</b>               | <b>0</b> | <b>2</b> | <b>14</b> | <b>20</b> | <b>45</b> |

| Сумын нэр  | Хорогдсон хээлтэгч, бүгд | Үүнээс   |           |           |            |            | Оны эхний хээлтэгчид эзлэх хувь | Өнгөрсөн он |             |                        | Оны эхниймалд эзлэх хувь |
|------------|--------------------------|----------|-----------|-----------|------------|------------|---------------------------------|-------------|-------------|------------------------|--------------------------|
|            |                          | Тэмээ    | Адуу      | Үхэр      | Хонь       | Ямаа       |                                 | Өнгөрсөн    | оны мөн үе  | Урьд оноос зөрүү (+,-) |                          |
|            |                          |          |           |           |            |            |                                 |             |             |                        |                          |
| Алтай      | 23                       | 5        | 5         | 6         | 7          | 0.0        | 51                              | 43          | 0.2         |                        |                          |
| Алтанцөгц  | 70                       | 2        | 4         | 11        | 53         | 0.2        | 70                              | -31         | 0.2         |                        |                          |
| Баяннуур   | 134                      | 2        | 12        | 7         | 38         | 75         | 0.2                             | 76          | -9          | 0.1                    |                          |
| Бугат      | 27                       | 3        | 5         | 8         | 11         | 0.1        | 61                              | -61         | 0.1         |                        |                          |
| Булган     | 35                       | 2        | 2         | 12        | 19         | 0.1        | 18                              | 1532        | 0.2         |                        |                          |
| Буянт      |                          |          |           |           |            | 0.0        | 20                              | -2          | 0.0         |                        |                          |
| Дэлүүн     |                          |          |           |           |            | 0.0        |                                 | 147         | 0.2         |                        |                          |
| Ногооннуур | 40                       |          |           | 10        | 30         | 0.1        | 42                              | -4          | 0.2         |                        |                          |
| Сагсай     |                          |          |           |           |            | 0.0        | 67                              | 257         | 0.2         |                        |                          |
| Толбо      | 45                       | 1        | 7         | 11        | 26         | 0.1        | 14                              | 146         | 0.0         |                        |                          |
| Улаанхус   | 1                        |          |           |           | 1          | 0.0        | 12                              | -12         | 0.1         |                        |                          |
| Цэнгэл     | 259                      | 33       | 26        | 99        | 101        | 0.2        |                                 | 389         | 0.1         |                        |                          |
| Өлгий      | 2                        |          |           | 1         | 1          | 0.0        | 12                              | 8           | 0.2         |                        |                          |
| <b>Дүн</b> | <b>636</b>               | <b>2</b> | <b>58</b> | <b>56</b> | <b>196</b> | <b>324</b> | <b>0.1</b>                      | <b>443</b>  | <b>2403</b> | <b>1.8</b>             |                          |

**Хөдөө аж ахуйн зарим нэр төрлийн бүтээгдэхүүний үнэ, ханш**

| Д/д | Бүтээгдэхүүний төрөл       | Хэмжих нэгж | Дундаж үнэ /мянган.төг/ |        |
|-----|----------------------------|-------------|-------------------------|--------|
|     |                            |             | 2016-I                  | 2017-I |
| 1   | Ямааны цагаан ноолуур      | □□          | 28.3                    | 57.0   |
| 2   | Ямааны бор ноолуур         | □□          | 28.3                    | 57.0   |
| 3   | Адууны дэл                 | □□          | 0.0                     | 4.0    |
| 4   | Адууны сүүл                | □□          | 0.0                     | 6.0    |
| 5   | Адууны шир                 | ү           | 33.0                    | 40.0   |
| 6   | Үхрийн шир 1.8-2.3 метрийн | ү           | 17.0                    | 30.0   |
| 8   | Хонины ноостой нэхий       | ү           | 0.6                     | 1.0    |
| 9   | Ямааны ноолууртай арьс     | ү           | 9.3                     | 30.0   |



**Гол нэр төрлийн барааны үнэ 2017 оны 1 дүгээр сар**

/ 7 хоногоор /

|                       |       |       |       |       | Сарын дундаж үнэ | Өнгөрсөн оны мөн үеийн дундаж үнэтэй харьцуулсан хувь |
|-----------------------|-------|-------|-------|-------|------------------|---|
|                       | I     | II    | III   | IV    |                  |   |
| Гурил, I зэрэг, кг    | 900   | 900   | 900   | 900   | 900              | 107.0   |
| Хонины мах, кг        | 4166  | 4500  | 4500  | 4333  | 4375             | 105.0   |
| Үхрийн ястай мах, кг  | 3600  | 3933  | 3866  | 3833  | 3808             | 95.2  |
| Ямааны ястай мах      | 3000  | 3500  | 3500  | 3166  | 3292             | 90.2  |
| Элсэн чихэр, кг       | 2333  | 2333  | 2333  | 2400  | 2350             | 128.2   |
| Цагаан будаа, кг      | 2500  | 2500  | 2500  | 2500  | 2500             | 100.0   |
| Шингэн сүү, л         | 2000  | 2000  | 2000  | 2000  | 2000             | 94.1  |
| Ноолуурын үнэ, 1 кг   | 49666 | 50333 | 54000 | 55666 | 52416            | 163.8   |
| Бензин, АИ-80, 1 литр | 1470  | 1470  | 1523  | 1550  | 1503             | 97.4  |
| Бензин, АИ-92, 1 литр | 1620  | 1620  | 1673  | 1700  | 1653             | 99.6  |
| Дизелийн түлш, 1 литр | 1500  | 1500  | 1600  | 1650  | 1563             | 87.3  |

**Аж үйлдвэрийн салбарын үйлдвэрлэлт /мян.төг/**

| Аж үйлдвэрийн салбар                 | 2015 - I        | 2016- I         | 2017- I         | <u>2017 -I</u><br><u>2016 -I</u> |
|--------------------------------------|-----------------|-----------------|-----------------|----------------------------------|
| <b>Нийт үйлдвэрлэлт</b>              | <b>535276.6</b> | <b>852350.1</b> | <b>908259.2</b> | <b>106.6</b>                     |
| Цахилгаан эрчим хүч                  | 170841.8        | 224668.2        | 224449.1        | 99.9                             |
| Чулуун нүүрс                         | 184782          | 273410.7        | 218731.3        | 80.0                             |
| Дулааны эрчим хүч                    | 90621.8         | 272328.6        | 363042.4        | 133.3                            |
| Хүнсний бүтээгдэхүүн                 | 30460.3         | 19021.0         | 47884.8         | 251.7                            |
| Хувцас, оёдол                        | 3868.0          | 4550.0          | 2190.0          | 48.1                             |
| Модон эдлэл,хаалга цонх              | 5375.2          | 6899.0          | 5645.0          | 81.8                             |
| Төмөр хаалга болон бусад төмөр эдлэл |                 | 1020.0          | 500.0           | 49.0                             |
| Түгээсэн цэвэр ус                    | 22165.1         | 22902.7         | 21893.4         | 95.6                             |
| Сувагжуулалт                         | 27162.4         | 27549.9         | 23923.2         | 86.8                             |

**Аж үйлдвэрийн салбарын борлуулалт/мян.төг/**

| Аж үйлдвэрийн салбар                 | 2015 - I        | 2016- I         | 2017- I         | <u>2017 -I</u><br><u>2016 -I</u> |
|--------------------------------------|-----------------|-----------------|-----------------|----------------------------------|
| <b>Нийт борлуулалт</b>               | <b>534813.0</b> | <b>851903.1</b> | <b>908259.2</b> | <b>106.6</b>                     |
| Цахилгаан эрчим хүч                  | 170841.8        | 224668.2        | 224449.1        | 99.9                             |
| Чулуун нүүрс                         | 184782.0        | 273410.7        | 218731.3        | 80.0                             |
| Дулааны эрчим хүч                    | 90621.8         | 272328.6        | 363042.4        | 133.3                            |
| Хүнсний бүтээгдэхүүн                 | 30460.3         | 19021.0         | 47884.8         | 251.7                            |
| Хувцас, оёдол                        | 3868.0          | 4550.0          | 2190.0          | 48.1                             |
| Модон эдлэл,хаалга цонх              | 4911.6          | 6452.0          | 5645.0          | 87.5                             |
| Төмөр хаалга болон бусад төмөр эдлэл |                 | 1020.0          | 500.0           | 49.0                             |
| Түгээсэн цэвэр ус                    | 22165.1         | 22902.7         | 21893.4         | 95.6                             |
| Сувагжуулалт                         | 27162.4         | 27549.9         | 23923.2         | 86.8                             |

### Гол нэр төрлийн бүтээгдэхүүн үйлдвэрлэлт

| Бүтээгдэхүүний нэр             | Хэмжих нэгж | 2015-л | 2016-л | 2017-л | $\frac{2017-л}{2016-л}$ |
|--------------------------------|-------------|--------|--------|--------|-------------------------|
| Цахилгаан эрчим хүч            | мян.квт.цаг | 3458.3 | 3542.5 | 3870.2 | 109.3                   |
| Чулуун нүүрс                   | мян.тн      | 10.1   | 14.0   | 11.9   | 85.0                    |
| Дулааны эрчим хүч              | мян.Гкал    | 3.3    | 9.9    | 13.2   | 133.3                   |
| Хиам,вакуумдсан казы           | тн          | 2.2    | 0.9    | 1.2    | 133.3                   |
| Нарийн боов                    | тн          | 4.6    | 4.2    | 17.7   | 421.4                   |
| Жигнэмэг                       | тн          | 0.3    | 0.7    |        |                         |
| Талх                           | тн          | 1.4    | 2.3    | 4.1    | 178.3                   |
| Гоймон болон хэрчсэн гурил     | тн          | 0.6    | 0.5    | 0.6    | 120.0                   |
| Бууз, банш, хуушуур            | тн          | 0.8    | 0.1    | 0.2    | 200.0                   |
| Гэрийн бүрээс                  | шир         |        | 1      |        |                         |
| Хантааз                        | шир         |        |        |        |                         |
| Монгол дээл, тэрлэг            | шир         | 8      | 15     | 5      | 33.3                    |
| Эсгий эдлэл                    | мян.м       | 0.1    |        |        |                         |
| Өвлийн болон торсог малгай     | шир         | 5      | 46     |        |                         |
| Барилгын хаалга, цонх          | м2          | 11.3   | 4.9    | 10.6   | 216.3                   |
| Хуванцар хүрээтэй хаалга, цонх | м2          | 33.0   | 67.0   | 31.1   | 46.4                    |
| Бетон дэр                      | шир         | 4      |        |        |                         |
| Төрөл бүрийн сандал            | шир         | 95     | 58     | 54     | 93.1                    |
| Бүх төрлийн чавхдаст хөгжим    | шир         | 10     | 10     | 8      | 80.0                    |
| Модон тавилга                  | шир         |        | 3      | 2      | 66.7                    |
| Төмөр хашаа,хаалга             | м2          |        |        |        |                         |
| Хутга, зазуур, хайч            | шир         |        |        | 10     |                         |
| Түгээсэн цэвэр ус              | мян.м3      | 27.3   | 22.9   | 20.6   | 90.0                    |
| Сувагжуулалт                   | мян.м3      | 30.8   | 25.1   | 14.9   | 59.4                    |





### Бүртгэлтэй ажилгүй иргэдийн сарын мэдээ

|   | 2015-I      |                    | 2016-I      |                    | 2017-I      |                    | 2017-I<br>2016-I |
|---|-------------|--------------------|-------------|--------------------|-------------|--------------------|------------------|
|   | Бүгд        | Үүнээс:<br>эмэгтэй | Бүгд        | Үүнээс:<br>эмэгтэй | Бүгд        | Үүнээс:<br>эмэгтэй |                  |
| <b>Өмнөх сарын эцсийн ажилгүй иргэн</b>             | <b>1534</b> | <b>808</b>         | <b>1058</b> | <b>525</b>         | <b>1320</b> | <b>592</b>         | 124.8            |
| Тайлангийн хугацаанд нэмэгдсэн                      | 738         | 402                | 356         | 208                | 144         | 71                 | 40.4             |
| Үүнээс: сургууль төгсөөд ажилгүй                    | 219         |                    | 197         |                    | 65          |                    | 33.0             |
| Тайлангийн хугацаанд хасагдсан                      | 508         | 300                | 282         | 132                | 297         | 107                | 105.3            |
| Үүнээс: зуучлаглаж ажилд орсон                      | 33          |                    | 13          |                    | 20          |                    | 153.8            |
| <b>Тухайн сарын эцсийн бүртгэлтэй ажилгүй иргэн</b> | <b>1764</b> | <b>910</b>         | <b>1132</b> | <b>601</b>         | <b>1167</b> | <b>556</b>         | 103.1            |
| Хөдөлмөрийн насны хүн ам                            | 53212       | 25809              | 54340       | 26628              | 59793       | 29236              | 110.0            |
| Хөдөлмөрийн насны 1000 хүнд ногдох ажилгүй иргэн    | 33          | 35                 | 21          | 23                 | 19.5        | 19.0               | 92.9             |

### Бүртгэлтэй ажилгүй иргэд, боловсролоор

| үзүүлэлтүүд       | 2015-I      | 2016-I      | 2017-I      | 2017-I<br>2016-I |
|-------------------|-------------|-------------|-------------|------------------|
| Дээд              | 571         | 403         | 327         | 81.1             |
| Тусгай дунд       | 170         | 113         | 100         | 88.5             |
| Техник мэргэжлийн | 108         | 46          | 46          | 100.0            |
| Бүрэн дунд        | 680         | 474         | 594         | 125.3            |
| Бүрэн бус дунд    | 186         | 76          | 66          | 86.8             |
| Бага              | 40          | 19          | 25          | 131.6            |
| Боловсролгүй      | 9           | 1           | 9           | 900.0            |
| <b>Бүгд</b>       | <b>1764</b> | <b>1132</b> | <b>1167</b> | <b>103.1</b>     |

### Бүртгэлтэй ажилгүй иргэд, насны бүлгээр

| үзүүлэлтүүд | 2015-I      | 2016-I      | 2017-I      | 2017-I<br>2016-I |
|-------------|-------------|-------------|-------------|------------------|
| 15-24       | 335         | 251         | 188         | 74.9             |
| 25-34       | 703         | 481         | 448         | 93.1             |
| 35-44       | 427         | 228         | 281         | 123.2            |
| 45-60+      | 299         | 172         | 250         | 145.3            |
| <b>Бүгд</b> | <b>1764</b> | <b>1132</b> | <b>1167</b> | <b>103.1</b>     |

### Бүртгэлтэй ажилгүй иргэд, сумаар

| сум         | 2016-И      | 2017-И      | Бүгдээс:<br>эмэгтэй | 2017-И<br>2016-И |
|-------------|-------------|-------------|---------------------|------------------|
| Алтай       | 8           | 14          | 7                   | 175.0            |
| Алтанцөгц   | 18          | 8           | 2                   | 44.4             |
| Баяннуур    | 7           | 20          | 10                  | 285.7            |
| Бугат       | 5           | 7           | 3                   | 140.0            |
| Булган      | 11          | 21          | 9                   | 190.9            |
| Буянт       | 18          | 18          | 8                   | 100.0            |
| Дэлүүн      | 17          | 35          | 14                  | 205.9            |
| Ногооннуур  | 15          | 28          | 12                  | 186.7            |
| Сагсай      | 24          | 24          | 10                  | 100.0            |
| Толбо       | 8           | 27          | 13                  | 337.5            |
| Улаанхус    | 17          | 17          | 9                   | 100.0            |
| Цэнгэл      | 15          | 25          | 11                  | 166.7            |
| Өлгий       | 969         | 975         | 475                 | 100.6            |
| <b>Бүгд</b> | <b>1132</b> | <b>1219</b> | <b>583</b>          | <b>107.7</b>     |

### Ажлын байрны захиалга ба зуучлал

|  | 2016-И | 2017-И |
|--|--------|--------|
| Ажлын байрны захиалга- Бүгд            | 33     | 31     |
| Ажилд зуучлагдан орсон-Бүгд            | 15     | 20     |
| Үүнээс: Менеджер                       |        | 2      |
| Мэргэжилтэн болон туслах               | 4      | 9      |
| Үйлчилгээний ажилтан                   | 9      | 4      |
| Үйлдвэрлэл, барилгын холбогдох ажилтан |        | 2      |
| Машин механизмын оператор              |        | 3      |
| Энгийн ажил мэргэжилтэн                | 2      |        |

### Шинээр бий болсон ажлын байр

| Салбараар                                      | 2016-И    | 2017-И    |
|--|-----------|-----------|
| Хөдөө аж ахуй, ан агнуур, ойн аж ахуй          | 1         |           |
| Боловсруулах үйлдвэр                           | 22        |           |
| Барилгын салбарт                               | 1         |           |
| Цахилгаан, эрчим хүч, дулаан усан хангамж      | 3         |           |
| Бөөний ба жижиглэнгийн худалдаа                | 3         | 6         |
| Зочид буудал зоогийн газар                     |           | 2         |
| Тээвэр, тээш хадгалалт, холбоо                 |           |           |
| Санхүүгийн байгууллага                         |           | 1         |
| Боловсрол                                      | 14        | 19        |
| Эрүүл мэнд                                     |           | 2         |
| Захиргааны болон дэмжлэг үзүүлэх үйл ажиллагаа |           | 1         |
| <b>Бүгд</b>                                    | <b>44</b> | <b>31</b> |







## Сумуудын орлогын төлөвлөгөөний биелэлт

ТБӨ орсон дүн, мян төгрөгөөр

| №  | Сумын нэр       | Төлөвлөгөөний биелэлт, өссөн дүнгээр |                 |                  | 1 дүгээр сарын орон нутгийн орлого |
|----|-----------------|--------------------------------------|-----------------|------------------|------------------------------------|
|    |                 | Төлөв-лөгөө                          | Гүйцэт-гэл      | Биелэл-тийн хувь |                                    |
| 1  | Алтай           | 1868.3                               | 1870.1          | 100.1            | 1870.1                             |
| 2  | Алтанцөгц       | 1133.8                               | 258.1           | 22.8             | 258.1                              |
| 3  | Баяннуур        | 1506.8                               | 2043.3          | 135.6            | 2043.3                             |
| 4  | Бугат           | 1267.4                               | 6423.2          | 506.8            | 6423.2                             |
| 5  | Булган          | 2241.9                               | 987.6           | 44.1             | 987.6                              |
| 6  | Буянт           | 1437.1                               | 75.5            | 5.3              | 75.5                               |
| 7  | Дэлүүн          | 2358.0                               | 1570.9          | 66.6             | 1570.9                             |
| 8  | Ногооннуур      | 2149.6                               | 775.4           | 36.1             | 775.4                              |
| 9  | Сагсай          | 1666.7                               | 313.8           | 18.8             | 313.8                              |
| 10 | Толбо           | 1888.1                               | 479.9           | 25.4             | 479.9                              |
| 11 | Улаанхус        | 2242.1                               | 281.5           | 12.6             | 281.5                              |
| 12 | Цэнгэл          | 2939.8                               | 1889.9          | 64.3             | 1889.9                             |
| 13 | Цаганнуур       | 458.7                                | 217.9           | 47.5             | 217.9                              |
| 14 | Өлгий           | 25403.5                              | 8122.5          | 32.0             | 8122.5                             |
| 15 | Татварын хэлтэс | 607474.2                             | 437978.0        | 72.1             | 437978.0                           |
|    | <b>Дүн</b>      | <b>656036.0</b>                      | <b>463287.6</b> | <b>70.6</b>      | <b>463287.6</b>                    |

| №  | Сумын нэр       | 2015-1          | 2016 -1         | 2017-1          | 2017 -1 / 2016 -1 |
|----|-----------------|-----------------|-----------------|-----------------|-------------------|
|    |                 |                 |                 |                 |                   |
| 1  | Алтай           | 1078.4          | 2016.6          | 1870.1          | 92.7              |
| 2  | Алтанцөгц       | 375.0           | 540.2           | 258.1           | 47.8              |
| 3  | Баяннуур        | 626.1           | 1593.8          | 2043.3          | 128.2             |
| 4  | Бугат           | 149.2           | 706.5           | 6423.2          | 909.2             |
| 5  | Булган          | 260.3           | 506.8           | 987.6           | 194.9             |
| 6  | Буянт           | 298.3           | 1916.5          | 75.5            | 3.9               |
| 7  | Дэлүүн          | 486.8           | 300.9           | 1570.9          | 522.1             |
| 8  | Ногооннуур      | 400.0           | 308.8           | 775.4           | 251.1             |
| 9  | Сагсай          | 1614.8          | 651.0           | 313.8           | 48.2              |
| 10 | Толбо           | 202.4           | 365.1           | 479.9           | 131.4             |
| 11 | Улаанхус        | 581.8           | 298.6           | 281.5           | 94.3              |
| 12 | Цэнгэл          | 3627.4          | 6067.0          | 1889.9          | 31.2              |
| 13 | Цаганнуур       | 168.1           | 413.7           | 217.9           | 52.7              |
| 14 | Өлгий           | 8890.5          | 2994.5          | 8122.5          | 271.2             |
| 15 | Татварын хэлтэс | 580047.3        | 380742.9        | 437978.0        | 115.0             |
|    | <b>Дүн</b>      | <b>598806.4</b> | <b>399422.9</b> | <b>463287.6</b> | <b>116.0</b>      |





### Банк зээл, хадгаламжийн мэдээ

| Банкны нэр                     | Өнгөрсөн оны |          | 2017-<br>I<br>Бүгд<br>/сая. төг/ | Үүнээс       |                |             |
|--------------------------------|--------------|----------|----------------------------------|--------------|----------------|-------------|
|                                | 2015-I       | 2016-I   |                                  | ХААН<br>банк | Төрийн<br>банк | Хас<br>банк |
| Банкны зузаатгалаар авсан      | 2690         | 3570.0   | 2640.0                           | 600.0        | 1770.0         | 150.0       |
| Кассын орлого                  | 42987.5      | 42667.2  | 52941.5                          | 11677.3      | 21759.2        | 8836.8      |
| Монгол банкинд тушаасан        | 2916.4       | 3408.2   | 4153.4                           | 1031.8       | 6.3            | 1393.6      |
| Кассын зарлага                 | 41956.9      | 42917.8  | 56513.2                          | 11644.4      | 28638.6        | 7717.4      |
| Зээлийн өрийн үлдэгдэл         | 109416.8     | 104424.1 | 107914.1                         | 54293.2      | 29459.0        | 10872.7     |
| Үүнээс:- хугацаа хэтэрсэн зээл | 1920.8       | 2325.4   | 2475.5                           | 1812.8       | 29.7           | 337.2       |
| - чанаргүй зээл                | 866.6        | 1383.8   | 1981.0                           | 968.9        | 186.9          | 559.8       |
| Иргэдийн хадгаламж             | 55216.9      | 56527.3  | 71600.0                          | 27045.8      | 21679.3        | 6552.5      |

| Банкны нэр                    | Үүнээс           |                |                 | Өнгөрсөн онтой   |                  |
|-------------------------------|------------------|----------------|-----------------|------------------|------------------|
|                               | Капитрон<br>банк | Голомт<br>банк | Капитал<br>банк | 2017-I<br>2015-I | 2017-I<br>2016-I |
| Банкны зузаатгалаар авсан     | 120.0            |                |                 | 98.1             | 73.9             |
| Кассын орлого                 | 912.6            | 8686.7         | 1068.6          | 123.2            | 124.1            |
| Монгол банкинд тушаасан       |                  | 1651.1         | 70.5            | 142.4            | 121.9            |
| Кассын зарлага                | 3256.9           | 6689.2         | 989.1           | 134.7            | 131.7            |
| Зээлийн өрийн үлдэгдэл        | 3257.0           | 7881.2         | 2150.9          | 98.6             | 103.3            |
| Үүнээс: хугацаа хэтэрсэн зээл | 194.5            | 63.9           | 37.3            | 128.9            | 106.5            |
| - чанаргүй зээл               | 151.3            | 2.2            | 111.5           | 228.6            | 143.2            |
| Иргэдийн хадгаламж            | 3287.3           | 11472.8        | 1562.0          | 129.7            | 126.7            |

Статистикийн хэлтэс